




Provincia del Parco Nazionale della Maiella
Provincia della Via Verde della Costa dei Trabocchi
Provincia dei Cammini Religiosi

DICEMBRE 2024



I NUMERI di **Chieti** provincia

IL BILANCIO DI PREVISIONE 2025-2027



IL CONTESTO

IL CONTRIBUTO ALLA FINANZA PUBBLICA

PARTE SPESA	2024	2025	2026	2027
CONCORSO ALLA FINANZA PUBBLICA DECRETO INIZIALE	15.853.679,01	15.853.679,01	15.853.679,01	15.853.679,01
CONCORSO ALLA FINANZA PUBBLICA LEGGE BILANCIO 23	315.239,58	315.240,00	0	0
EX AGES	25.732,03	25.732,03	25.732,03	25.732,03
CONCORSO ALLA FINANZA PUBBLICA LEGGE BILANCIO 24	357.221,42	348.634,36	346.229,99	345.886,50
TOTALE CONTRIBUTO ALLA FINANZA PUBBLICA	16.551.872,04	16.543.285,40	16.225.641,03	16.225.297,54



RIPRISTINO PATTO STABILITA' INTERNO



LEGGE DI BILANCIO DELLO STATO 2025 – FONDO
ACCANTONAMENTO 10 MILIONI PER LE PROVINCE

IL RISULTATO DI AMMINISTRAZIONE PRESUNTO 2024

1) Determinazione del risultato di amministrazione presunto al 31/12/2024		
(+)	Risultato di amministrazione iniziale dell'esercizio 2024	43.724.340,67
(+)	Fondo pluriennale vincolato iniziale dell'esercizio 2024	30.832.025,89
(+)	Entrate già accertate nell'esercizio 2024	101.027.285,75
(-)	Uscite già impegnate nell'esercizio 2024	125.113.919,12
(-)	Riduzione dei residui attivi già verificatasi nell'esercizio 2024	0,00
(+)	Incremento dei residui attivi già verificatasi nell'esercizio 2024	0,00
(+)	Riduzione dei residui passivi già verificatasi nell'esercizio 2024	14.916,31
(=)	Risultato di amministrazione dell'esercizio 2024 alla data di redazione del bilancio di previsione dell'anno 2025	50.484.649,50
(+)	Entrate che prevedo di accertare per il restante periodo dell'esercizio 2024	0,00
(-)	Spese che prevedo di impegnare per il restante periodo dell'esercizio 2024	0,00
(-)	Riduzione dei residui attivi presunta per il restante periodo dell'esercizio 2024	0,00
(+)	Incremento dei residui attivi presunto per il restante periodo dell'esercizio 2024	0,00
(+)	Riduzione dei residui passivi presunta per il restante periodo dell'esercizio 2024	0,00
(-)	Fondo pluriennale vincolato finale presunto dell'esercizio 2024 (1)	0,00
(=)	A) Risultato di amministrazione presunto al 31/12/2024	50.484.649,50
2) Composizione del risultato di amministrazione presunto al 31/12/2024		
Parte accantonata (3)		
	Fondo crediti di dubbia esigibilità al 31/12 (4)	3.355.664,09
	Fondo anticipazioni liquidità (5)	0,00
	Fondo perdite società partecipate (5)	0,00
	Fondo contenzioso (5)	1.613.343,47
	Altri accantonamenti (5)	9.445.076,80
	B) Totale parte accantonata	14.414.084,36
Parte vincolata al 31/12/2024		
	Vincoli derivanti da leggi e dai principi contabili	1.814.373,24
	Vincoli derivanti da trasferimenti	24.658.322,56
	Vincoli derivanti dalla contrazione di mutui	773.935,28
	Vincoli formalmente attribuiti dall'ente	27.279,07
	Altri vincoli	0,00
	C) Totale parte vincolata	27.273.910,15
Parte destinata agli investimenti		
	D) Totale parte destinata agli investimenti	497.678,25
	E) Totale parte disponibile (E=A-B-C-D)	8.298.976,74
	F) di cui Disavanzo da debito autorizzato e non contratto (6)	0,00

IL RISULTATO DI AMMINISTRAZIONE PRESUNTO 2024

AVANZO APPLICATO

Descrizione capitolo	Previsione 2025
AVANZO VINCOLATO - DA LEGGI - APPLICATO IN PARTE CORRENTE	900,75
AVANZO VINCOLATO - DA TRASFERIMENTI APPLICATO IN PARTE CAPITALE	13.340.671,13
AVANZO VINCOLATO - DA INDEBITAMENTO APPLICATO IN PARTE CAPITALE	0,00
AVANZO VINCOLATO - DA LEGGI - APPLICATO IN PARTE CAPITALE	308.308,90
AVANZO ACCANTONATO PER SPESE DUP	6.730.319,64
TOTALE AVANZO PRESUNTO APPLICATO	20.380.200,42

LE ENTRATE

CORRENTI

ENTRATE	2025	2026	2027
TITOLO 1: Entrate correnti di natura tributaria, contributiva e perequativa			
Tipologia 101: Imposte, tasse e proventi assimilati	26.195.000,00	26.120.000,00	26.120.000,00
Tipologia 104: Compartecipazioni di tribut	0	0	0
Tipologia 301: Fondi perequativi da Amministrazioni Centrali	0	0	0
Tipologia 302: Fondi perequativi dalla Regione o Provincia autonoma (solo per Enti locali)	0	0	0
Totale TITOLO 1 (10000): Entrate correnti di natura tributaria, contributiva e perequativa	26.195.000,00	26.120.000,00	26.120.000,00
TITOLO 2: Trasferimenti correnti			
Tipologia 101: Trasferimenti correnti da Amministrazioni pubbliche	16.514.299,02	16.495.546,02	16.495.452,02
Tipologia 102: Trasferimenti correnti da Famiglie	0	0	0
Tipologia 103: Trasferimenti correnti da Imprese	0	0	0
Tipologia 104: Trasferimenti correnti da Istituzioni Sociali Private	0	0	0
Tipologia 105: Trasferimenti correnti dall'Unione europea e dal Resto del Mondo	0	0	0
Totale TITOLO 2 (20000): Trasferimenti correnti	16.514.299,02	16.495.546,02	16.495.452,02
TITOLO 3: Entrate extratributarie			
Tipologia 100: Vendita di beni e servizi e proventi derivanti dalla gestione dei beni	3.458.209,97	3.458.209,97	3.458.209,97
Tipologia 200: Proventi derivanti dall'attività di controllo e repressione delle irregolarità e degli illeciti	415.000,00	415.000,00	415.000,00
Tipologia 300: Interessi attivi	1.000,00	1.000,00	1.000,00
Tipologia 400: Altre entrate da redditi da capitale	0	0	0
Tipologia 500: Rimborsi e altre entrate correnti	1.384.050,00	1.304.670,00	1.304.670,00
Totale TITOLO 3 (30000): Entrate extratributarie	5.258.259,97	5.178.879,97	5.178.879,97

LE ENTRATE

INVESTIMENTO

ENTRATE	2025	2026	2027
TITOLO 4: Entrate in conto capitale			
Tipologia 100: Tributi in conto capitale	0	0	0
Tipologia 200: Contributi agli investimenti	28.736.290,73	55.429.653,68	47.958.404,79
Tipologia 300: Altri trasferimenti in conto capitale	0	0	0
Tipologia 400: Entrate da alienazione di beni materiali e immateriali	100.000,00	100.000,00	100.000,00
Tipologia 500: Altre entrate in conto capitale	0	0	0
Totale TITOLO 4 (40000): Entrate in conto capitale	28.836.290,73	55.529.653,68	48.058.404,79
TITOLO 5: Entrate da riduzione di attività fin.			
Tipologia 100: Alienazione di attività finanziarie	0	0	0
Tipologia 200: Riscossione crediti di breve termine	0	0	0
Tipologia 300: Riscossione crediti di medio-lungo termine	0	0	0
Tipologia 400: Altre entrate per riduzione di attività finanziarie	0	0	0
Totale TITOLO 5 (50000): Entrate da riduzione di attività finanziarie	0	0	0
TITOLO 6: Accensione prestiti			
Tipologia 100: Emissione di titoli obbligazionari	0	0	0
Tipologia 200: Accensione prestiti a breve termine	0	0	0
Tipologia 300: Accensione mutui e altri finanziamenti a medio lungo termine	0	0	0
Tipologia 400: Altre forme di indebitamento	0	0	0
Totale TITOLO 6 (60000): Accensione prestiti	0	0	0
TITOLO 7: Anticipazioni da istituto tesoriere/cassiere			
Tipologia 100: Anticipazioni da istituto tesoriere/cassiere	0	0	0
Totale TITOLO 7 (70000): Anticipazioni da istituto tesoriere/cassiere	0	0	0
TITOLO 9: Entrate per conto terzi e partite di giro			
Tipologia 100: Entrate per partite di giro	7.051.000,00	6.851.000,00	6.251.000,00
Tipologia 200: Entrate per conto terzi	345.000,00	345.000,00	345.000,00
Totale TITOLO 9 (90000): Entrate per conto terzi e partite di giro	7.396.000,00	7.196.000,00	6.596.000,00
TOTALE	84.199.849,72	110.520.079,67	102.448.736,78

C.TERZI

LE PRINCIPALI ENTRATE CORRENTI

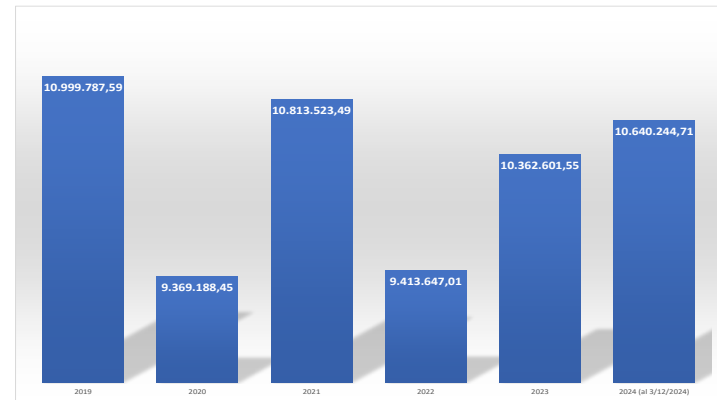
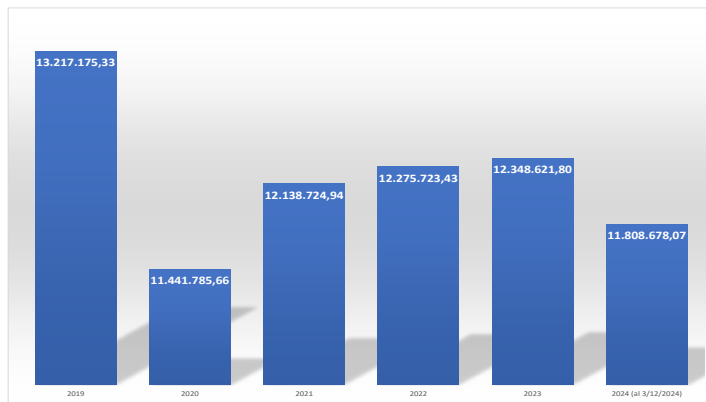
IMPOSTA SULLE ASSICURAZIONI R.C. AUTO

IMPOSTA PROVINCIALE DI TRASCRIZIONE



In ripresa post covid

di "cassa" sono trattenute dallo Stato per il pagamento del contributo alla finanza pubblica di cui al DL 66/14 e L. 190/14



T.E.F.A.



Continuano a essere recuperare i tributi non versati dai Comuni anni ante 2020

CANONE UNICO




Il gettito è stabile ma potrebbe migliorare

RIMBORSI FUNZIONI REGIONALI



Sono previsti i rimborsi per le funzioni di Polizia provinciale – con la Regione che temporeggia

TRASFERIMENTI DALLO STATO



I trasferimenti dallo Stato sono in diminuzione causa spending review

LE ENTRATE PER INVESTIMENTO

AVANZO DI AMMINISTRAZIONE

FONDI REGIONALI

DEVOLUZIONE MUTUI CDP

+

FONDI PNRR +PNC+FSC

Piano Nazionale di Ripresa e Resilienza

Piano Nazionale Complementare

Fondo Sociale europeo

L'INDEBITAMENTO

L'indebitamento (quota capitale) dell'Ente ammonta al 31.12.2024 a € 87.573.185,28 e si costituisce di debiti derivanti da Mutui CDP e da BOP (n. 3 operazioni a tasso variabile). L'indebitamento dell'Ente ha la seguente evoluzione:

Anno	2021	2022	2023	2024	2025	2026	2027
Residuo debito (+)	109.666.068,52	104.461.140,51	99.008.607,66	93.389.177,16	87.573.185,28	81.501.507,17	75.118.078,17
Nuovi prestiti (+)	0	0	0	0	0	0	0
Prestiti rimborsati (-)	5.204.928,01	5.452.532,85	5.619.430,50	5.815.991,88	6.071.678,11	6.383.429,00	6.714.346,03
Estinzioni anticipate (-)	0	0	0	0	0	0	0
Totale fine anno	104.461.140,51	99.008.607,66	93.389.177,16	87.573.185,28	81.501.507,17	75.118.078,17	68.403.732,14

Nel 2025, l'Ente ha capacità di indebitamento teorica.

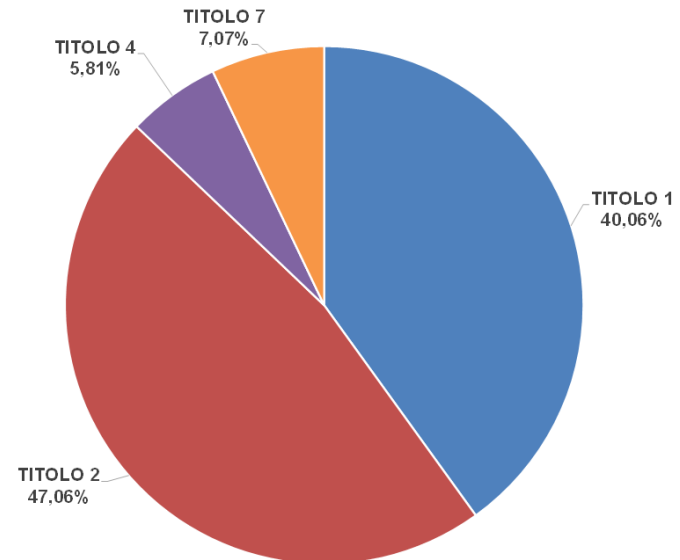
Stante la situazione di criticità del relativo paramento di deficit - l'Ente non prevede contrazione di nuovo indebitamento nel triennio 2025-27.



L'ANDAMENTO DEL TASSO INFLATTIVO INCIDE SUGLI INTERESSI A TASSO VARIABILE DEI BOP

LE SPESE

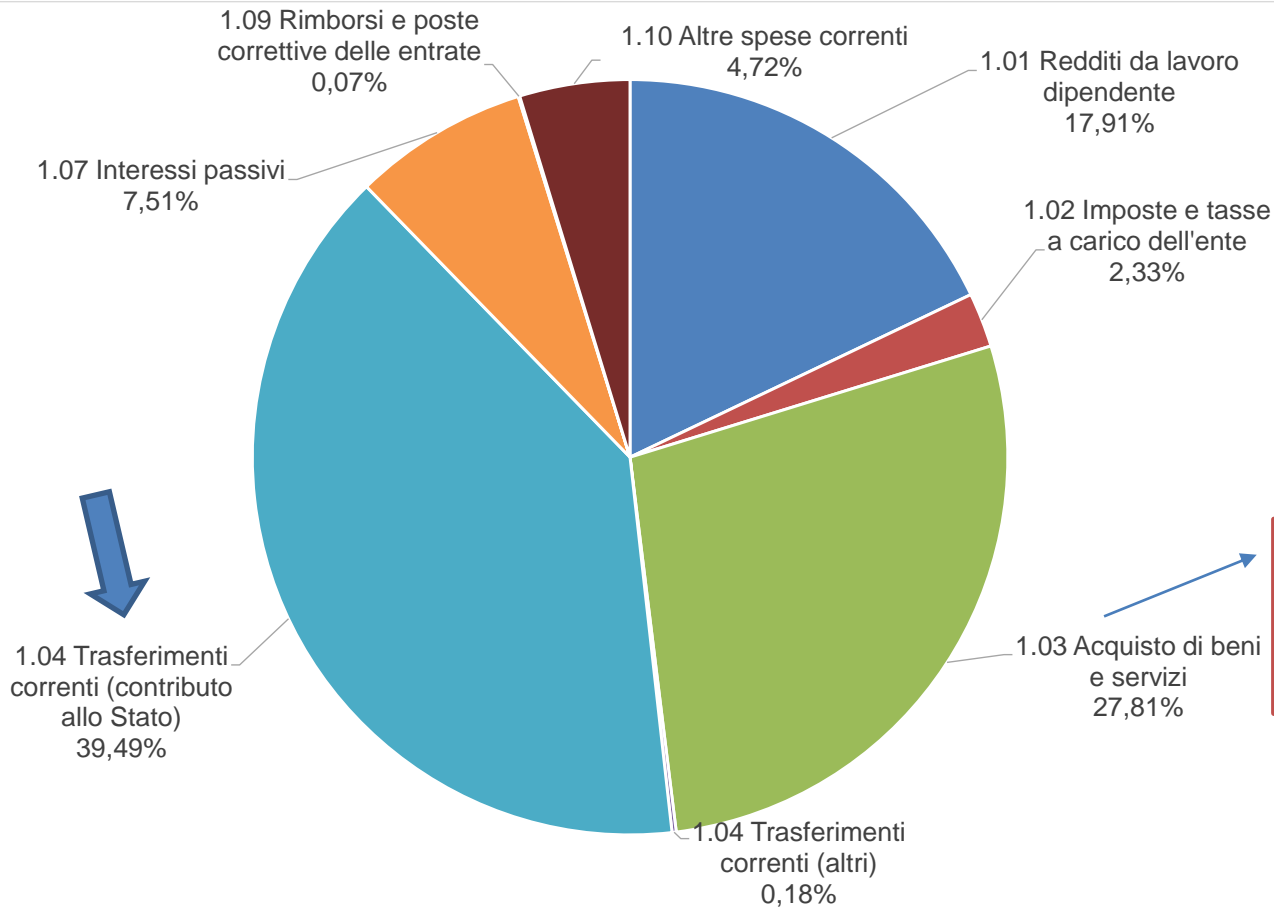
TITOLI DI SPESA	COMPETENZA 2025	COMPETENZA 2026	COMPETENZA 2027
TITOLO 1	41.896.781,63	41.410.998,54	41.079.985,96
TITOLO 2	49.215.590,40	55.529.653,68	48.058.404,79
TITOLO 3	0,00	0,00	0,00
TITOLO 4	6.071.678,11	6.383.427,45	6.714.346,03
TITOLO 5	0,00	0,00	0,00
TITOLO 7	7.396.000,00	7.196.000,00	6.596.000,00
TOTALE TITOLI	106.234.155,6	110.520.079,67	102.448.736,78



SPEA CORRENTE

Missione	Previsione Cmp 2025	Previsione Cmp 2026	Previsione Cmp 2027
01 Servizi istituzionali, generali e di gestione	29.673.252,66	29.229.459,48	29.295.458,00
04 Istruzione e diritto allo studio	945.884,75	945.884,75	945.884,75
08 Assetto del territorio ed edilizia abitativa	289.522,00	280.522,00	280.522,00
09 Sviluppo sostenibile e tutela del territorio e dell'ambiente	2.250.836,00	2.250.836,00	2.250.836,00
10 Trasporti e diritto alla mobilità	5.040.744,00	5.247.660,16	5.032.354,11
20 Fondi e accantonamenti	551.989,96	551.989,96	551.989,96
50 Debito pubblico	3.144.552,26	2.904.646,19	2.722.941,14
Totale	41.896.781,63	41.410.998,54	41.079.985,96

SPESA CORRENTE



**MACROAGGREGATI
INCOMPRIMIBILI 72,19%**

**MACROAGGREGATI
POTENZIALMENTE
COMPRIMIBILI 27,81%**

	Previsione 2024	Previsione definitiva somme vincolate	Previsione definitiva somme non vincolate	incomprimibili	risorse effettivamente libere	% EFFETTIVA
BENI E SERVIZI	11.649.798,22	8.603.598,22	3.046.200,00	1.391.800,00	1.654.400,00	14,20%

GLI INVESTIMENTI

[CLICCA PER GLI ELENCHI](#)

PNRR

SETTORE	IMPORTO INTERVENTI	IMPORTI FINANZIATI DAL PNRR	IMPORTI FINANZIATI DAL PNC	IMPORTI FINANZIATI DA ALTRE FONTI (FONDO OPERE INDIFFERIBILI)	FONDI PROPRI	IMPORTO LIQUIDATI
EDILIZIA SCOLASTICA	34.337.764,29	2.107.661,82	0,00	80.943,14	178.761,15	6.857.929,26
INFORMATICA	14.000,00	14.000,00	0,00	0,00	0,00	14.000,00
VIABILITA'	8.591.163,96	3.300.000,00	4.877.705,00	413.458,96	0,00	3.649.835,86
TOTALE	42.942.928,25	5.421.661,82	4.877.705,00	494.402,10	178.761,15	10.521.765,12

IL PIANO TRIENNALE LAVORI PUBBLICI

SETTORE	PRIMO ANNO	SECONDO ANNO	TERZO ANNO	ANNUALITA' SUCCESSIVE	COMPLESSIVO
EDILIZIA	14.610.227,50	36.744.515,24	36.924.000,00	-	88.278.742,74
FIUMI	1.820.000,00	460.000,00	-	-	2.280.000,00
PATRIMONIO	13.305.000,00	10.216.000,00	-	-	23.521.000,00
VIABILITA'	22.611.844,93	8.409.038,44	11.034.404,79	8.812.913,62	50.868.201,78
TOTALE	52.347.072,43	55.829.553,68	47.958.404,79	8.812.913,62	164.947.944,52

IL PIANO TRIENNALE DEI SERVIZI E DELLE FORNITURE

SETTORE	PRIMO ANNO	SECONDO ANNO	TERZO ANNO	TOTALE
Fornitura	3.315.000,00	3.315.000,00	3.315.000,00	9.945.000,00
Servizi	2.744.821,00	2.744.821,00	2.744.821,00	8.234.463,00
Servizi di ingegneria e architettura	5.212.836,59	560.000,00	0,00	5.772.836,59
Totale	11.272.657,59	6.619.821,00	6.059.821,00	23.952.299,59

I FONDI DI LEGGE

Fondo crediti dubbia esigibilità

<u>Stanziamiento in bilancio 2023</u>	<u>Euro 115.000,00</u>
<u>Stanziamiento in bilancio 2024</u>	<u>Euro 115.000,00</u>
<u>Stanziamiento in bilancio 2025</u>	<u>Euro 115.000,00</u>

Fondo contenzioso per spese legali

Il servizio legale dell'Ente ha comunicato contenziosi che prevedono una eventuale possibilità **massima** di soccombenza per circa **21,750.000** Euro.

Il relativo accantonamento avviene:

- per Euro **150.000** sul bilancio corrente
- nella restante parte, con quote di avanzo accertate nell'ambito del risultato di amministrazione 2024 da calcolare con precisione con il relativo rendiconto.

Fondo di garanzia debiti commerciali

Non ricorre per i parametri di legge dei pagamenti rispettati.

LE PARTECIPATE

UNICA SOCIETA' CONTROLLATA :



Organizzazione Progetti e Servizi

N. 3 CONVENZIONI ATTIVE
BIENNIO 2024-2025

SISTEMA INFORMATIVO
PROVINCIALE INTEGRATO

VERIFICA
IMPIANTI TERMICI

CONTROLLO ATTESTAZIONI
PRESTAZIONI ENERGETICHE