


FEBBRAIO 2024



I NUMERI  
di **Chieti**  
provincia

IL BILANCIO DI PREVISIONE 2024-2026



# IL CONTESTO

## IL CONTRIBUTO ALLA FINANZA PUBBLICA

Ente	Anno	Fondi e contributi di parte corrente 2023 da iscrivere in entrata	Risorse aggiuntive 2023 da scrivere in entrata	Concorso netto finanza pubblica residuale	Spese da iscrivere in bilancio
Provincia Chieti	2024-2025	11.573.663,89	1.480.080,70	2.799.934,42	15.853.679,01

## SPENDING REVIEW

NON E' ANCORA STATA PUBBLICATA DAL MINISTERO LA RIPARTIZIONE DEI TAGLI TRA LE PROVINCE



IMPATTO IPOTIZZATO DI 1 MILIONE DI EURO

# IL RISULTATO DI AMMINISTRAZIONE PRESUNTO 2023

## 1) Determinazione del risultato di amministrazione presunto al 31/12/2023

(+)	Risultato di amministrazione iniziale dell'esercizio 2023	45.723.816,88
(+)	Fondo pluriennale vincolato iniziale dell'esercizio 2023	19.802.118,80
(+)	Entrate già accertate nell'esercizio 2023	120.791.841,28
(-)	Uscite già impegnate nell'esercizio 2023	123.142.626,65
(-)	Riduzione dei residui attivi già verificatasi nell'esercizio 2023	0,00
(+)	Incremento dei residui attivi già verificatasi nell'esercizio 2023	130,07
(+)	Riduzione dei residui passivi già verificatasi nell'esercizio 2023	0,00
(=)	Risultato di amministrazione dell'esercizio 2023 alla data di redazione del bilancio di previsione dell'anno 2024	63.175.280,38
(+)	Entrate che prevedo di accertare per il restante periodo dell'esercizio 2023	0,00
(-)	Spese che prevedo di impegnare per il restante periodo dell'esercizio 2023	0,00
(-)	Riduzione dei residui attivi presunta per il restante periodo dell'esercizio 2023	0,00
(+)	Incremento dei residui attivi presunta per il restante periodo dell'esercizio 2023	0,00
(+)	Riduzione dei residui passivi presunta per il restante periodo dell'esercizio 2023	0,00
(-)	Fondo pluriennale vincolato finale presunto dell'esercizio 2023	2.708.555,71
(=)	A) Risultato di amministrazione presunto al 31/12/2023	60.466.724,67

## 2) Composizione del risultato di amministrazione presunto al 31/12/2023

### Parte accantonata

Fondo crediti di dubbia esigibilità al 31/12	5.679.355,96
Fondo anticipazioni liquidità	0,00
Fondo perdite società partecipate	0,00
Fondo contenzioso	1.800.000,00
Altri accantonamenti	12.332.164,74
B) Totale parte accantonata	19.811.520,70

### Parte vincolata al 31/12/2023

Vincoli derivanti da leggi e dai principi contabili	1.736.569,40
Vincoli derivanti da trasferimenti	27.372.238,43
Vincoli derivanti dalla contrazione di mutui	841.833,38
Vincoli formalmente attribuiti dall'ente	0,00
Altri vincoli	0,00
C) Totale parte vincolata	29.928.674,39

### Parte destinata agli investimenti

D) Totale parte destinata agli investimenti	124.462,23
E) Totale parte disponibile (E=A-B-C-D)	10.602.067,35
F) di cui Disavanzo da debito autorizzato e non contratto	0,00

# IL RISULTATO DI AMMINISTRAZIONE PRESUNTO 2023

## AVANZO APPLICATO

Descrizione capitolo	Previsione 2024
<b>AVANZO VINCOLATO - DA TRASFERIMENTI APPLICATO IN PARTE CAPITALE</b>	15.577.085,10
<b>AVANZO VINCOLATO - DA INDEBITAMENTO APPLICATO IN PARTE CAPITALE</b>	70.000,00
<b>AVANZO VINCOLATO - DA LEGGI - APPLICATO IN PARTE CAPITALE</b>	473.926,32
<b>sommano</b>	16.121.011,42
<b>AVANZO ACCANTONATO DL. 174/2012</b>	847.152,50
<b>AVANZO ACCANTONATO PER SPESE DUP</b>	7.059.857,75
<b>TOTALE AVANZO PRESUNTO APPLICATO</b>	<b>24.028.021,67</b>



# LE ENTRATE

CORRENTI

ENTRATE	2024	2025	2026
<b>TITOLO 1: Entrate correnti di natura tributaria, contributiva e perequativa</b>			
Tipologia 101: Imposte, tasse e proventi assimilati	25.913.830,87	26.013.830,87	26.013.830,87
Tipologia 104: Compartecipazioni di tribut			
Tipologia 301: Fondi perequativi da Amministrazioni Centrali			
Tipologia 302: Fondi perequativi dalla Regione o Provincia autonoma (solo per Enti locali)			
<b>Totale TITOLO 1 (10000): Entrate correnti di natura tributaria, contributiva e perequativa</b>	<b>25.913.830,87</b>	<b>26.013.830,87</b>	<b>26.013.830,87</b>
<b>TITOLO 2: Trasferimenti correnti</b>			
Tipologia 101: Trasferimenti correnti da Amministrazioni pubbliche	15.663.304,46	15.401.022,02	15.401.022,02
Tipologia 102: Trasferimenti correnti da Famiglie			
Tipologia 103: Trasferimenti correnti da Imprese			
Tipologia 104: Trasferimenti correnti da Istituzioni Sociali Private			
Tipologia 105: Trasferimenti correnti dall'Unione europea e dal Resto del Mondo			
<b>Totale TITOLO 2 (20000): Trasferimenti correnti</b>	<b>15.663.304,46</b>	<b>15.401.022,02</b>	<b>15.401.022,02</b>
<b>TITOLO 3: Entrate extratributarie</b>			
Tipologia 100: Vendita di beni e servizi e proventi derivanti dalla gestione dei beni	3.466.368,35	3.466.368,35	3.466.368,35
Tipologia 200: Proventi derivanti dall'attività di controllo e repressione delle irregolarità e degli illeciti	415.000,00	415.000,00	415.000,00
Tipologia 300: Interessi attivi	1.000,00	1.000,00	1.000,00
Tipologia 400: Altre entrate da redditi da capitale			
Tipologia 500: Rimborsi e altre entrate correnti	1.319.670,00	1.304.670,00	1.304.670,00
<b>Totale TITOLO 3 (30000): Entrate extratributarie</b>	<b>5.202.038,35</b>	<b>5.187.038,35</b>	<b>5.187.038,35</b>

# LE ENTRATE

INVESTIMENTO

ENTRATE	2024	2025	2026
<b>TITOLO 4: Entrate in conto capitale</b>			
Tipologia 100: Tributi in conto capitale			
Tipologia 200: Contributi agli investimenti	44.586.897,45	44.852.633,85	41.058.644,81
Tipologia 300: Altri trasferimenti in conto capitale			
Tipologia 400: Entrate da alienazione di beni materiali e immateriali	100.000,00	100.000,00	100.000,00
Tipologia 500: Altre entrate in conto capitale			
<b>Totale TITOLO 4 (40000): Entrate in conto capitale</b>	<b>44.686.897,45</b>	<b>44.952.633,85</b>	<b>41.158.644,81</b>
<b>TITOLO 5: Entrate da riduzione di attività fin.</b>			
Tipologia 100: Alienazione di attività finanziarie			
Tipologia 200: Riscossione crediti di breve termine			
Tipologia 300: Riscossione crediti di medio-lungo termine			
Tipologia 400: Altre entrate per riduzione di attività finanziarie			
<b>Totale TITOLO 5 (50000): Entrate da riduzione di attività finanziarie</b>			
<b>TITOLO 6: Accensione prestiti</b>			
<b>Totale TITOLO 6 (60000): Accensione prestiti</b>			
<b>TITOLO 7: Anticipazioni da istituto tesoriere/cassiere</b>			
<b>Totale TITOLO 7 (70000): Anticipazioni da istituto tesoriere/cassiere</b>			
<b>TITOLO 9: Entrate per conto terzi e partite di giro</b>			
Tipologia 100: Entrate per partite di giro	6.451.000,00	6.451.000,00	6.251.000,00
Tipologia 200: Entrate per conto terzi	345.000,00	345.000,00	345.000,00
<b>Totale TITOLO 9 (90000): Entrate per conto terzi e partite di giro</b>	<b>6.796.000,00</b>	<b>6.796.000,00</b>	<b>6.596.000,00</b>
<b>TOTALE</b>	<b>98.262.071,13</b>	<b>98.350.525,09</b>	<b>94.356.536,05</b>

C.TERZI

# LE PRINCIPALI ENTRATE CORRENTI

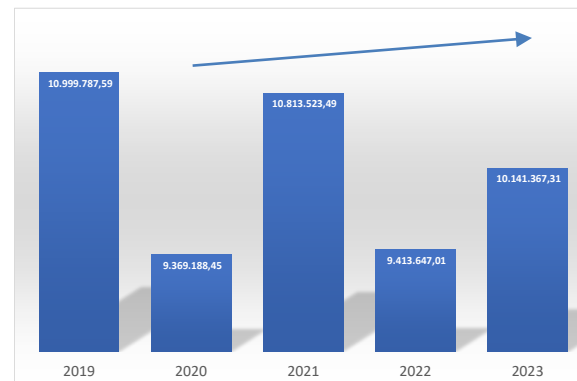
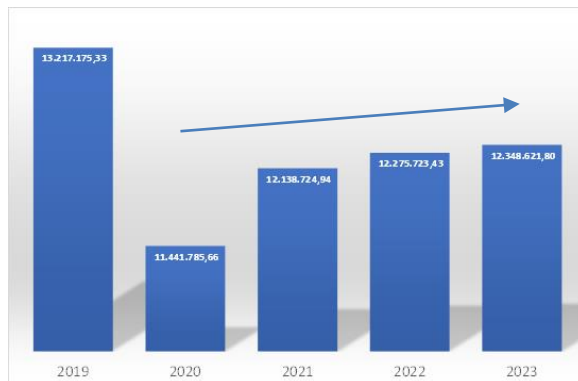
IMPOSTA SULLE ASSICURAZIONI R.C. AUTO

IMPOSTA PROVINCIALE DI TRASCRIZIONE



In ripresa post covid

di "cassa" sono trattenute dallo Stato per il pagamento del contributo alla finanza pubblica di cui al DL 66/14 e L. 190/14



T.E.F.A.



Continuano a essere recuperare i tributi non versati dai Comuni anni ante 2020

CANONE UNICO




Il gettito è stabile ma potrebbe migliorare

RIMBORSI FUNZIONI REGIONALI



Sono previsti i rimborsi per le funzioni di Polizia provinciale – con la Regione che temporeggia

TRASFERIMENTI DALLO STATO



I trasferimenti dallo Stato sono in diminuzione causa spending review

# LE ENTRATE PER INVESTIMENTO

AVANZO DI AMMINISTRAZIONE

FONDI REGIONALI

DEVOLUZIONE MUTUI CDP

+

**FONDI PNRR +PNC**

Piano Nazionale di Ripresa e Resilienza

Piano Nazionale Complementare

+

**FONDI FSC**

Fondo Sociale europeo

# L'INDEBITAMENTO

L'indebitamento (quota capitale) dell'Ente ammonterà al 31.12.2023 a 93.389.177,16 Euro e si costituisce di debiti derivanti da Mutui CDP e da BOP (n. 3 operazioni a tasso variabile). L'indebitamento dell'Ente ha la seguente evoluzione:

Anno	2020	2021	2022	2023	2024	2025	2026
Residuo debito (+)	112.557.440,15	109.666.068,52	104.461.140,51	99.008.607,66	93.389.177,16	87.573.185,28	81.501.507,17
Nuovi prestiti (+)	0	0	0	0	0	0	0
Prestiti rimborsati (-)	2.891.371,63	5.204.928,01	5.452.532,85	5.619.430,50	5.815.991,88	6.071.678,11	6.383.429,00
Estinzioni anticipate (-)	0	0	0	0	0	0	0
Totale fine anno	109.666.068,52	104.461.140,51	99.008.607,66	93.389.177,16	87.573.185,28	81.501.507,17	75.118.078,17

Nel 2024, l'Ente ha capacità di indebitamento teorica.

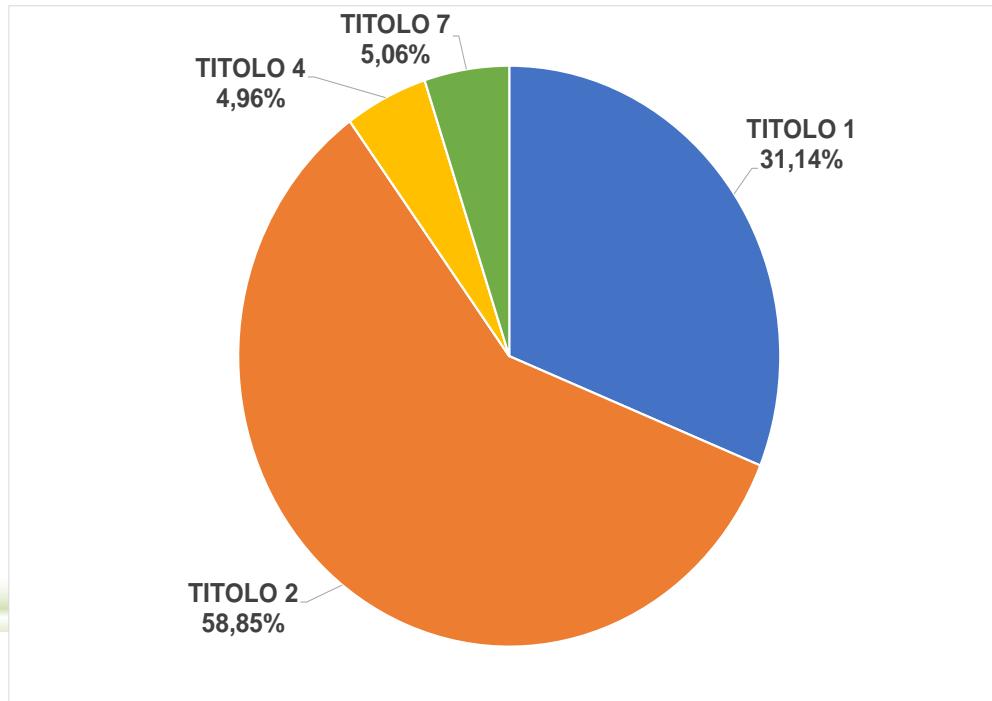
Stante la situazione di criticità del relativo paramento di deficit - l'Ente non prevede contrazione di nuovo indebitamento nel triennio 2024-26.



L'ANDAMENTO DEL TASSO INFLATTIVO INCIDE SUGLI INTERESSI A TASSO VARIABILE DEI BOP

# LE SPESE

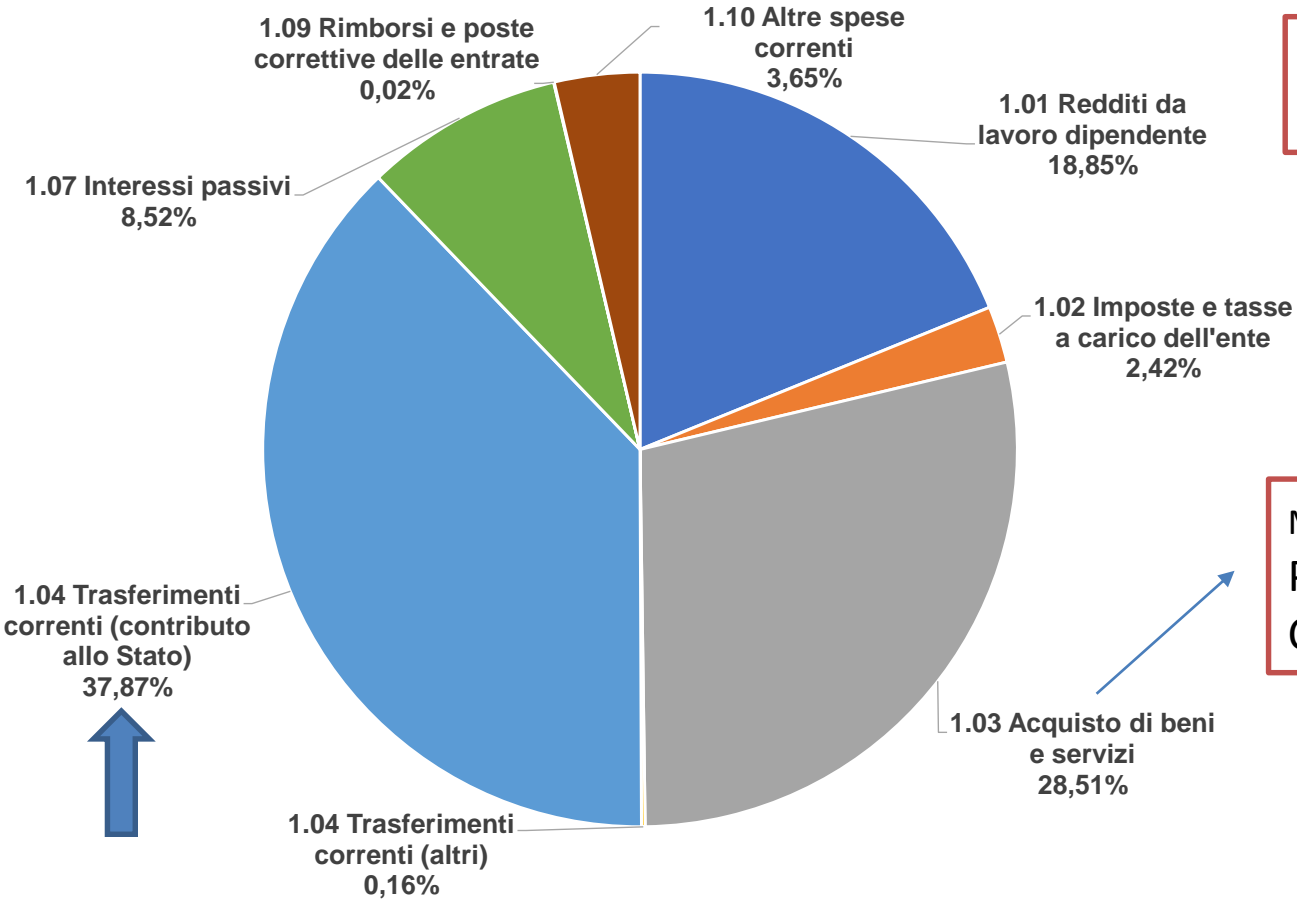
TITOLI DI SPESA	COMPETENZA 2024	COMPETENZA 2025	COMPETENZA 2026
TITOLO 1 – spesa corrente	41.867.052,18	40.532.409,24	40.218.463,79
TITOLO 2 – spesa investimento	79.110.823,07	44.952.633,85	41.158.644,81
TITOLO 3	-	-	-
TITOLO 4 – rimborso prestiti	6.663.146,54	6.069.482,00	6.383.427,45
TITOLO 5	-	-	-
TITOLO 7	6.796.000,00	6.796.000,00	6.596.000,00
<b>TOTALE TITOLI – partite di giro</b>	<b>134.437.021,79</b>	<b>98.350.525,09</b>	<b>94.356.536,05</b>



# SPESA CORRENTE

Missione	Previsione Cmp 2024	Previsione Cmp 2025	Previsione Cmp 2026
01 Servizi istituzionali, generali e di gestione	29.023.383,77	27.903.059,24	27.841.052,42
04 Istruzione e diritto allo studio	1.022.247,68	1.055.884,75	1.055.884,75
08 Assetto del territorio ed edilizia abitativa	280.758,00	307.866,00	307.866,00
09 Sviluppo sostenibile e tutela del territorio e dell'ambiente	2.265.743,00	2.249.371,00	2.249.371,00
10 Trasporti e diritto alla mobilità	4.935.010,68	4.962.371,93	4.932.371,93
20 Fondi e accantonamenti	773.090,13	913.687,33	913.687,33
50 Debito pubblico	3.566.818,92	3.140.168,99	2.918.230,36
<b>Totale</b>	<b>41.867.052,18</b>	<b>40.532.409,24</b>	<b>40.218.463,79</b>

# SPESEA CORRENTE



MACROAGGREGATI  
INCOMPRESSIBILI 71,50%

MACROAGGREGATI  
POTENZIALMENTE  
COMPRESSIBILI 28,50%

	Previsione 2024	Previsione definitiva somme vincolate	Previsione definitiva somme non vincolate	incompressibili	risorse effettivamente libere	% EFFETTIVA
BENI E SERVIZI	11.924.871,36	3.194.348,91	8.730.522,45	3.890.800,00	4.839.722,45	<b>11,5%</b>

# SPESA CORRENTE

Descrizione capitolo	risorse libere
Altri beni di consumo - Autoparco - Gestione economica, finanziaria, programmazione, provveditorato	175.000,00
Altri beni di consumo - Edilizia scolastica e provinciale - Ufficio tecnico	15.000,00
Altri beni di consumo - Organizzazione scolastica - Altri ordini di istruzione	190.000,00
Altri beni di consumo - Edilizia scolastica - Altri ordini di istruzione	140.000,00
Altri beni di consumo - Manutenzione stradale - Viabilità e infrastrutture stradali - 06011030	500.000,00
Utilizzo di beni di terzi - Servizio amministrativo del patrimonio - Gestione dei beni demaniali e patrimoniali	100.000,00
Utilizzo di beni di terzi - Organizzazione scolastica - Altri ordini di istruzione - 02011045	200.000,00
Utilizzo di beni di terzi - Manutenzione stradale - Viabilità e infrastrutture stradali - 06011045	110.000,00
Manutenzione ordinaria e riparazioni - Autoparco - Gestione economica, finanziaria, programmazione, provveditorato	160.000,00
Manutenzione ordinaria e riparazioni - Edilizia scolastica e provinciale - Ufficio tecnico - 01061030	361.852,77
Manutenzione ordinaria e riparazioni - Gestione Impianti tecnologici - Ufficio tecnico	675.000,00
Manutenzione ordinaria e riparazioni - Manutenzione stradale - Viabilità e infrastrutture stradali - 06011030 - 06011035	1.538.869,68
MANUTENZIONI E RIPARAZIONI - PATRIMONIO IMMOBILIARE	150.000,00
Prestazioni professionali e specialistiche-PATRIMONIO IMMOBILIARE-Gestione dei beni demaniali e patrimoniali	40.000,00
PRESTAZIONI PROFESSIONALI - RISORSE UMANE	4.000,00
Prestazioni professionali e specialistiche - Edilizia scolastica - Altri ordini di istruzione	135.000,00
Prestazioni professionali e specialistiche - Manutenzione stradale	20.000,00
Servizi ausiliari per il funzionamento dell'ente - Provveditorato - Gestione economica, finanziaria, programmazione, provveditorato	60.000,00
Servizi ausiliari per il funzionamento dell'ente - Servizio amministrativo del patrimonio - Gestione dei beni demaniali e patrimoniali	80.000,00
SERVIZI SANITARI - UFFICIO TECNICO - RSPP	100.000,00
Servizi informatici e di telecomunicazioni - Informatizzazione - Statistica e sistemi informativi	30.000,00
Ripristino danni al patrimonio immobiliare - SICUREZZA	20.000,00
ALTRI BENI DI CONSUMO - POLITICHE DEL PERSONALE - RISORSE UMANE	35.000,00

**LE SOMME LIBERE DI BILANCIO SONO FONDAMENTALMENTE  
QUELLE PER MANUTENZIONE ORDINARIA DELLA VIABILITA'  
E DELL'EDILIZIA SCOLASTICA**



**IL COMPARTO PROVINCE VA RIPENSATO PROFONDAMENTE**



# SPESA CONTO CAPITALE

MISSIONE	PREVISIONE	PREVISIONE	PREVISIONE
	CMP 2024	CMP 2025	CMP 2026
01 Servizi istituzionali, generali e di gestione	5.490.924,99	-	-
04 Istruzione e diritto allo studio	26.245.434,15	31.973.588,58	33.994.000,00
08 Assetto del territorio ed edilizia abitativa	26.479,88	-	-
09 Sviluppo sostenibile e tutela del territorio e dell'ambiente	310.100,00	310.100,00	-
10 Trasporti e diritto alla mobilità	46.937.884,05	12.568.945,27	7.064.644,81
20 Fondi e accantonamenti	100.000,00	100.000,00	100.000,00
<b>TOTALE</b>	<b>79.110.823,07</b>	<b>44.952.633,85</b>	<b>41.158.644,81</b>

## TRIENNALE LAVORI PUBBLICI

SETTORE	PRIMO ANNO	SECONDO ANNO	TERZO ANNO	COMPLESSIVO
EDILIZIA PROVINCIALE	1.200.000,00	2.832.048,85	-	4.032.048,85
EDILIZIA SCOLASTICA	10.131.227,50	34.141.539,73	34.424.000,00	78.696.767,23
PATRIMONIO	2.341.073,27	10.403.073,27	131.219,81	12.875.366,35
VIABILITA'	15.708.152,49	1.250.000,00	6.933.425,00	29.604.491,11
<b>TOTALE</b>	<b>29.380.453,26</b>	<b>48.626.661,85</b>	<b>41.488.644,81</b>	<b>125.208.673,54</b>

SETTORE	IMPORTO INTERVENTI	IMPORTI FINANZIATI DAL PNRR	IMPORTI FINANZIATO DA ALTRE FONTI (FONDO OPERE INDIFFERIBILI)	FONDI PROPRI	IMPORTO LIQUIDATI
EDILIZIA SCOLASTICA	34.260.784,03	28.893.587,41	2.423.085,80	2.944.110,82	1.572.803,33
INFORMATICA	14.000,00	14.000,00	-	-	-
VIABILITA'	8.591.163,96	3.300.000,00	413.458,96	-	1.063.188,88
<b>TOTALE</b>	<b>42.865.947,99</b>	<b>32.207.587,41</b>	<b>2.836.544,76</b>	<b>2.944.110,82</b>	<b>2.635.992,21</b>

# I FONDI DI LEGGE

## Fondo crediti dubbia esigibilità

<b>Stanziamiento in bilancio 2023</b>	<b>Euro 110.472,76</b>
<b>Stanziamiento in bilancio 2024</b>	<b>Euro 108.686,26</b>
<b>Stanziamiento in bilancio 2025</b>	<b>Euro 108.686,26</b>

## Fondo contenzioso per spese legali

Il servizio legale dell'Ente ha comunicato contenziosi che prevedono una eventuale possibilità **massima** di soccombenza per circa **2.000.000** Euro.

Il relativo accantonamento avviene:

- per Euro **200.000** sul bilancio corrente
- nella restante parte, con quote di avanzo accertate nell'ambito del risultato di amministrazione 2023 da calcolare con precisione con il relativo rendiconto.

## Fondo di garanzia debiti commerciali

Non ricorre per i parametri di legge dei pagamenti rispettati.

Stock del debito del tuo ente

Stock dell'anno 2023 Comunicazione In corso

Aggiornato al 05/02/2024 AGGIORNA

Calcolato da PCC Sintesi Vista estesa

Importo scaduto e non pagato	Note di credito	Totale importo scaduto e non pagato
273.986,47 €	-23.412,09 €	250.574,38 €
Tempo medio ponderato di pagamento	Tempo medio ponderato di ritardo	Importo documenti ricevuti nell'esercizio
24 gg.	-10 gg.	22,39 mln €

[Vedi importi per U.O.](#) DETTAGLIO STOCK DEL DEBITO ALLINEA STOCK DEL DEBITO

# LE PARTECIPATE

UNICA SOCIETA' CONTROLLATA :



**Organizzazione Progetti e Servizi**

N. 3 CONVENZIONI ATTIVE  
BIENNIO 2024-2025

SISTEMA INFORMATIVO  
PROVINCIALE INTEGRATO

VERIFICA  
IMPIANTI TERMICI

CONTROLLO ATTESTAZIONI  
PRESTAZIONI ENERGETICHE