

# ELEZIONE DEL CONSIGLIO PROVINCIALE

del 21/12/2023

*CONSIGLIO PROVINCIALE DI CHIETI*

## VERBALE DELLE OPERAZIONI DELL'UFFICIO ELETTORALE

*For*

*M. M.*

*[Handwritten signature in blue ink]*

*[Handwritten signature]*

**VERBALE DELLE OPERAZIONI  
DELL'UFFICIO ELETTORALE**

**1.- INSEDIAMENTO DELL'UFFICIO ELETTORALE**

L'anno duemilaventitré, addì 23 del mese di dicembre, alle ore 9.55....., l'Ufficio elettorale per l'elezione del Consiglio provinciale di CHIETI si è riunito per procedere alle operazioni ad esso attribuite dalla legge 7 aprile 2014, n. 56.

Sono presenti i signori:

Avv. Marra Antonella *Presidente dell'Ufficio elettorale*

DOTT.SSA...~~ITALIA~~...~~CARLEW~~...~~PARISI~~

~~DOTT.SSA...ITALIA...CARLA CORBA DO~~

DOTT. ~~FERRAOLIO~~...~~DI~~...~~NENNO~~.....

*Componenti*

DOTT.SSA ALESSANDRA DE LEONARDIS

DOTT. ANGELO PASQUANTONIO

.....

Dott.ssa Sabrina Trovarelli *Segretario*

## 2.- INTERVENTO DEI RAPPRESENTANTI DELLE LISTE

Il Presidente, accertato che sono stati designati i seguenti rappresentanti delle liste dei candidati presso il seggio centrale unico - e che tali rappresentanti si sono accreditati anche presso l'Ufficio elettorale prima dell'inizio degli adempimenti di cui al presente verbale - ammette ad assistere alle operazioni dell'Ufficio medesimo:

Lista n. 1: INSIEME PER LA PROVINCIA  
CHIETI

Lista n. 2: LA PROVINCIA CHE  
VOGLIAMO

Rappresentante Filomena Romilio

Rappresentante Mario Colantonio

## 3.- EVENTUALI RECLAMI E CORREZIONE MERI ERRORI MATERIALI

L'Ufficio elettorale procede ad esaminare gli eventuali reclami e contestazioni sulle operazioni del seggio centrale unico, nonché alla correzione degli eventuali, meri errori materiali che sono intervenuti nella compilazione dei verbali del seggio centrale/sottosezioni, decidendo come di seguito.

**Dall'esame, effettuato dall'ufficio elettorale, dei verbali di spoglio trasmessi dal Presidente del seggio, è emerso che non risultano reclami, contestazioni, né correzioni da apportare ai verbali del seggio elettorale.**

## 4.- DETERMINAZIONE DELL'INDICE DI PONDERAZIONE

L'Ufficio elettorale procede, poi, alla determinazione dell'indice di ponderazione per ciascuna delle fasce demografiche, effettuando le seguenti operazioni:

- 1) individua i comuni della provincia appartenenti alle diverse fasce demografiche e per ciascuna fascia somma la popolazione (quale risulta dal Decreto del Presidente della Repubblica 20 gennaio 2023: "*Determinazione della popolazione legale della Repubblica, in base al censimento permanente della popolazione e delle abitazioni*") dei comuni appartenenti alla fascia e riporta, nella colonna 1 del prospetto 1 che segue, i relativi dati, con il totale della popolazione della provincia;
- 2) calcola, per ciascuna delle fasce demografiche, il valore percentuale, troncato alla terza cifra decimale, del rapporto tra la popolazione di ogni fascia demografica e la suddetta popolazione della provincia e lo riporta nella colonna 2 del prospetto 1;
- 3) verifica se il valore percentuale della popolazione di un comune sulla suddetta popolazione della provincia sia maggiore di 45; in tal caso, il valore percentuale della fascia di appartenenza del comune è ridotto a tale cifra, assegnando in aumento il valore percentuale eccedente tra le altre fasce cui non appartiene detto comune, ripartendolo tra queste in misura proporzionale alla rispettiva popolazione. Verifica, successivamente, se il valore percentuale (eventualmente come sopra rideterminato) riferito ad una o più fasce demografiche sia maggiore di 35, riducendolo, in tal caso, a tale cifra, e considerando che da tale riduzione deve essere esclusa la fascia demografica cui appartiene il comune con il

valore percentuale originariamente superiore a 45. Assegna, quindi, il valore percentuale eccedente in aumento al valore percentuale delle altre fasce demografiche, ripartendolo tra queste in proporzione alla rispettiva popolazione in modo che nessuna di esse superi comunque la cifra di 35 (escludendo sempre la fascia demografica cui appartiene il comune il cui valore percentuale superava originariamente 45), ripetendo l'operazione ogni qualvolta il valore percentuale ricalcolato per ogni fascia demografica superi la cifra di 35. L'Ufficio riporta nelle colonne 3, 4, 5 e 6 del prospetto 1 l'esito di tali operazioni, troncando i valori decimali alla terza cifra decimale;

- 4) determina per ciascuna fascia demografica il numero complessivo dei sindaci e dei consiglieri al momento delle elezioni e li indica nella colonna 7 del medesimo prospetto 1;
- 5) determina, infine, riportandolo nella colonna 8, l'indice di ponderazione di ciascuna fascia demografica; a tal fine divide il valore percentuale definitivo di ogni fascia (di cui alla colonna 6) per il numero dei sindaci e consiglieri della relativa fascia (di cui alla colonna 7), troncando il relativo risultato alla terza cifra decimale e moltiplicandolo per 1.000.

PROSPETTO 1

|                            | (1)                | (2)                       | (3)                           | (4)                          | (5)                     | (6)                           | (7)                      | (8)                    |
|----------------------------|--------------------|---------------------------|-------------------------------|------------------------------|-------------------------|-------------------------------|--------------------------|------------------------|
| Fascia demografica         | Popolazione legale | Valore percentuale fascia | 1° controllo soglie 45% o 35% | Ricalcolo valore percentuale | 2° controllo soglia 35% | Valore percentuale definitivo | N. sindaci e consiglieri | Indice di ponderazione |
| a) fino a 3.000 ab.        | 79318              | 21,224                    | //                            | 21,224                       | //                      | 21,224                        | 862                      | 24                     |
| b) da 3.001 a 5.000 ab.    | 47658              | 12,752                    | //                            | 12,752                       | //                      | 12,752                        | 154                      | 82                     |
| c) da 5.001 a 10.000 ab.   | 31027              | 8,302                     | //                            | 8,302                        | //                      | 8,302                         | 65                       | 127                    |
| d) da 10.001 a 30.000 ab.  | 92282              | 24,693                    | //                            | 24,693                       | //                      | 24,693                        | 85                       | 290                    |
| e) da 30.001 a 100.000 ab. | 123432             | 33,028                    | //                            | 33,028                       | //                      | 33,028                        | 83                       | 397                    |
| <b>Totale popolazione</b>  | <b>373.717</b>     |                           |                               |                              |                         |                               |                          |                        |

#### 5.- DETERMINAZIONE DELLA CIFRA ELETTORALE PONDERATA DI CIASCUNA LISTA

L'Ufficio elettorale, ricevuto il verbale del seggio unico centrale, procede alla determinazione della cifra elettorale ponderata di ciascuna lista, che è data dalla somma dei voti ponderati validi, riportati da ciascuna di esse.

A tal fine l'Ufficio elettorale riporta, nel prospetto 2 allegato al presente verbale, per ogni fascia demografica, i voti di lista. Determina poi il numero dei voti ponderati di ciascuna lista, moltiplicando per ogni fascia il totale di tutti i voti validi della lista stessa per l'indice di ponderazione della relativa fascia, di cui alla colonna 8 del prospetto 1. Somma, quindi, per ciascuna lista i voti ponderati di tutte le fasce demografiche, ottenendo in tal modo le seguenti cifre elettorali ponderate.

LISTA N. 1 INSIEME PER LA PROVINCIA CHIETI avente il contrassegno:



Cifra elettorale ponderata

N. 49610

LISTA N. 2 LA PROVINCIA CHE VOGLIAMO avente il contrassegno:



Cifra elettorale ponderata

N. 34019

#### **6.- DETERMINAZIONE DELLA CIFRA INDIVIDUALE PONDERATA DI CIASCUNO DEI CANDIDATI DI OGNI LISTA**

L'Ufficio elettorale determina la cifra individuale ponderata di ciascun candidato sulla base dei voti di preferenza ponderati.

A tal fine l'Ufficio elettorale riporta, distintamente per ogni lista, nel prospetto 3 allegato al presente verbale, per ogni fascia demografica, i voti di preferenza attribuiti a ciascun candidato quali risultano dai relativi verbali sezionali. Determina poi i voti di preferenza ponderati ottenuti da ciascun candidato, moltiplicando per ogni fascia il totale di tutti i voti di preferenza di ciascun candidato per l'indice di ponderazione della rispettiva fascia demografica, di cui alla colonna 8 del prospetto 1. Somma, quindi, per ciascun candidato i voti di preferenza ponderati di tutte le fasce demografiche, determinando in tal modo la cifra individuale ponderata per ogni singolo candidato.

#### **7.- DETERMINAZIONE DELLA GRADUATORIA DEI CANDIDATI DI CIASCUNA LISTA**

L'Ufficio elettorale, sulla base della cifra individuale ponderata dei singoli candidati, e tenuto presente che, a parità di cifra individuale ponderata, è proclamato eletto il candidato appartenente al sesso meno rappresentato tra gli eletti della lista e in caso di ulteriore parità risulta eletto il candidato più giovane, stabilisce, per ciascuna lista, la graduatoria decrescente dei candidati come risulta dai seguenti prospetti:

**LISTA N. 1 avente il contrassegno:**



**LISTA N. 2 avente il contrassegno:**



| CANDIDATI <sup>1</sup>     | Cifra individuale ponderata |
|----------------------------|-----------------------------|
| 1. APILONGO MARIANNA       | 6820                        |
| 2. DI PASQUALE SILVIA      | 6113                        |
| 3. MORO CARLO              | 5901                        |
| 4. RADICA ANGELO           | 5758                        |
| 5. SCOPINO ARTURO          | 5494                        |
| 6. TIBERINI MASSIMO        | 5427                        |
| 7. LA VERGHETTA ALESSANDRO | 4765                        |
| 8                          |                             |
| 9                          |                             |
| 10                         |                             |
| 11                         |                             |
| 12                         |                             |
| 13                         |                             |
| 14                         |                             |
| 15                         |                             |
| 16                         |                             |

| CANDIDATI <sup>1</sup> | Cifra individuale ponderata |
|------------------------|-----------------------------|
| 1. DI FABIO CATIA      | 7293                        |
| 2. COSTA STEFANO       | 5772                        |
| 3. CARRETTA CLAUDIO    | 5178                        |
| 4. DI BIASE CARLA      | 4996                        |
| 5. DI FLORIO GRAZIANA  | 4590                        |
| 7                      |                             |
| 8                      |                             |
| 9                      |                             |
| 10                     |                             |
| 11                     |                             |
| 12                     |                             |
| 13                     |                             |
| 14                     |                             |
| 15                     |                             |
| 16                     |                             |

*Man  
L  
M  
M*

<sup>1</sup> Indicare i candidati in ordine di graduatoria decrescente, secondo la rispettiva cifra individuale ponderata.

*JEM*

## 8.- RIPARTO DEI SEGGI TRA LE LISTE

Con le cifre elettorali ponderate di ciascuna lista, determinate con le operazioni di cui al paragrafo 5, l'Ufficio elettorale procede alla determinazione del numero dei seggi di consigliere provinciale da attribuire a ciascuna di esse; a tal fine compie le seguenti operazioni:

- a) divide la cifra elettorale ponderata di ciascuna lista successivamente per 1, 2, 3, 4, ecc. fino a 12, che è il numero dei seggi di consigliere assegnato al consiglio provinciale ed ottiene i quozienti di cui prende nota nel prospetto 4 allegato al presente verbale;
- b) sceglie, tra i quozienti così ottenuti, i più alti nel numero di 12 eguale al numero dei consiglieri provinciali da eleggere, disponendoli in una graduatoria decrescente e, a parità di quoziente, nelle cifre intere e decimali, considerando quello appartenente alla lista con la maggiore cifra elettorale e, a parità di quest'ultima, procedendo per sorteggio.

La graduatoria decrescente dei quozienti, è la seguente:

1) 49610 lista n. 1 contrassegno



2) 34019 lista n. 2 contrassegno



3) 24805 lista n. 1 contrassegno



4) 17009,5 lista n. 2 contrassegno



5) 16536,66 lista n. 1 contrassegno



6) 12402,5 lista n. 1 contrassegno



7) 11339,66 lista n. 2 contrassegno



8) 9922 lista n. 1 contrassegno



9) 8504,75 lista n. 2 contrassegno



10) 8268,33 lista n. 1 contrassegno



*Handwritten signatures and initials in blue ink, including 'RW', 'S', and a large signature.*

11) 7087,14 lista n. 1 contrassegno



12) 6803,8 lista n. 2 contrassegno



L'Ufficio elettorale, considerato che a ciascuna lista spettano tanti seggi di consigliere quanti sono i quozienti ad essa appartenenti compresi nella graduatoria, dichiara che:

alla lista n. 1 con il contrassegno



che ha nella graduatoria n. 7

quozienti, spettano n. 7 consiglieri;

alla lista n. 2 con il contrassegno





che ha nella graduatoria n. 5



quozienti, spettano n. 5 consiglieri.

### 9.- PROCLAMAZIONE DEI CANDIDATI ELETTI ALLA CARICA DI CONSIGLIERE PROVINCIALE

In conformità ai risultati accertati, il Presidente dell'Ufficio elettorale, alle ore 10.30 del giorno 23 dicembre 2023, determinata la cifra elettorale ponderata di ciascuna lista pari a:

|   |          |
|---|----------|
| LISTA N. 1 INSIEME PER LA PROVINCIA CHIETI avente il contrassegno:                |          |
|  |          |
| Cifra elettorale ponderata  | N. 49610 |
| LISTA N. 2 LA PROVINCIA CHE VOGLIAMO avente il contrassegno:                      |          |
|  |          |
| Cifra elettorale ponderata  | N. 34019 |

Considerando il numero dei seggi assegnati a ciascuna lista (paragrafo 8) e, precisamente:

|   |  |
|---|--|
| LISTA N. 1 INSIEME PER LA PROVINCIA CHIETI avente il contrassegno:                  |  |
|  |  |
| n. di seggi assegnati: 7  |  |
| LISTA N. 2 LA PROVINCIA CHE VOGLIAMO avente il contrassegno:                        |  |
|  |  |
| n. di seggi assegnati: 5  |  |

nonché la graduatoria dei candidati alla carica di consigliere provinciale di ciascuna lista (paragrafo 7),

proclama eletti consiglieri provinciali di CHIETI:  
per la lista n. 1 INSIEME PER LA PROVINCIA CHIETI avente il contrassegno



alla quale spettano seggi n. 7 i sigg.

| COGNOME E NOME             | CIFRA INDIVIDUALE PONDERATA |
|----------------------------|-----------------------------|
| 1. APILONGO MARIANNA       | 6820                        |
| 2. DI PASQUALE SILVIA      | 6113                        |
| 3. MORO CARLO              | 5901                        |
| 4. RADICA ANGELO           | 5758                        |
| 5. SCOPINO ARTURO          | 5494                        |
| 6. TIBERINI MASSIMO        | 5427                        |
| 7. LA VERGHETTA ALESSANDRO | 4765                        |

per la lista n. 2 LA PROVINCIA CHE VOGLIAMO avente il contrassegno



alla quale spettano seggi n. 5 i sigg.

| COGNOME E NOME        | CIFRA INDIVIDUALE PONDERATA |
|-----------------------|-----------------------------|
| 1. DI FABIO CATIA     | 7293                        |
| 2. COSTA STEFANO      | 5772                        |
| 3. CARRETTA CLAUDIO   | 5178                        |
| 4. DI BIASE CARLA     | 4996                        |
| 5. DI FLORIO GRAZIANA | 4590                        |

Successivamente, il Presidente dell'Ufficio invia notizia della proclamazione alla segreteria dell'Amministrazione provinciale, affinché ne venga data informazione agli elettori tramite pubblicazione sul sito internet della Provincia, rilasciando anche attestazione ai consiglieri provinciali proclamati eletti.

Infine, il Presidente trasmette immediatamente alla Prefettura - Ufficio territoriale del Governo fotocopia del presente verbale e dei prospetti allegati.

*[Handwritten signatures and initials in blue ink, including a large signature at the top and several smaller ones below.]*

*[Handwritten signature in blue ink at the bottom right.]*

**10.- DECISIONI SU EVENTUALI INCIDENTI**

Durante le operazioni descritte nei paragrafi precedenti sono sorti i seguenti incidenti, sui quali l'Ufficio elettorale ha adottato le seguenti decisioni: NULLA DA ANNOTARE

**11.- CHIUSURA E FIRMA DEL VERBALE**

Il presente verbale viene letto e firmato, seduta stante, dal Presidente e dagli altri membri, dal segretario e dai rappresentanti di lista presenti.

Dopo di che l'adunanza dell'Ufficio elettorale viene sciolta.

Segretario Generale *Avv. Antonella Marra* *Presidente dell'Ufficio elettorale*



*Maria Carla Conedda*

*Roberto ...*

*Componenti*

*Jessica ...*

*Sabrina ...*

Dott.ssa *Sabrina Trovarelli* *Segretario*

*Sabina Trovarelli*



*F. ...*

*Rappresentanti di lista*

.....





# PROVINCIA DI CHIETI

## Prospetto 2

| Fascia demografica                         | Fascia a) | Fascia b) | Fascia c) | Fascia d) | Fascia e) | Totale |
|--|-----------|-----------|-----------|-----------|-----------|--------|
| Indice di ponderazione                     | 24        | 82        | 127       | 290       | 397       |        |
| <b>INSIEME PER LA PROVINCIA<br/>CHIETI</b> | 341       | 61        | 34        | 45        | 48        | 529    |
| <b>A PROVINCIA CHE VOGLIAMO</b>            | 171       | 58        | 25        | 32        | 32        | 318    |
|  | 4104      | 4756      | 3175      | 9280      | 12704     | 34019  |

*[Handwritten signature]*

*[Handwritten signature]*

*[Handwritten signature]*

*[Handwritten signature]*



# PROVINCIA DI CHIETI

## PROSPETTO 3

| Fascia demografica                     | Fascia a)   | Fascia b)   | Fascia c)   | Fascia d)    | Fascia e)    | Totale       |
|--|-------------|-------------|-------------|--------------|--------------|--------------|
| Indice di ponderazione                 | 24          | 82          | 127         | 290          | 397          |              |
| <b>INSIEME PER LA PROVINCIA CHIETI</b> |             |             |             |              |              |              |
| AMBROSINI VALENTINA                    | 1           | 0           | 0           | 0            | 0            |              |
| APILONGO MARIANNA                      | 27          | 3           | 7           | 16           | 1            |              |
| CAPORALE DAVIDE LORIS                  | 21          | 2           | 0           | 2            | 7            |              |
| DI PASQUALE SILVIA                     | 6           | 8           | 0           | 6            | 9            |              |
| DI ROBERTO BARBARA                     | 5           | 0           | 1           | 0            | 1            |              |
| LA VEGHETTA ALESSANDRO                 | 6           | 0           | 2           | 0            | 11           |              |
| MORO CARLO                             | 80          | 4           | 4           | 4            | 5            |              |
| RADICA ANGELO                          | 28          | 24          | 4           | 9            | 0            |              |
| RONDININI ANDREA                       | 8           | 2           | 1           | 1            | 10           |              |
| ROSSI GIUSI                            | 1           | 0           | 0           | 0            | 0            |              |
| SCOPINO ARTURO                         | 128         | 9           | 1           | 4            | 1            |              |
| TIBERINI MASSIMO                       | 32          | 10          | 14          | 3            | 3            |              |
| <b>TOTALE</b>                          | <b>343</b>  | <b>62</b>   | <b>34</b>   | <b>45</b>    | <b>48</b>    | <b>532</b>   |
| <b>TOTALE PONDERATO</b>                | <b>8232</b> | <b>5084</b> | <b>4318</b> | <b>13050</b> | <b>19056</b> | <b>49740</b> |
| <b>LA PROVINCIA CHE VOGLIAMO</b>       |             |             |             |              |              |              |
| CARRETTA CLAUDIO                       | 35          | 4           | 2           | 2            | 8            |              |
| COSTA STEFANO                          | 20          | 18          | 3           | 5            | 5            |              |
| DI BIASE CARLA                         | 16          | 13          | 4           | 5            | 4            |              |
| DI FABIO CATIA                         | 54          | 8           | 9           | 9            | 4            |              |
| DI FLORIO GRAZIANA                     | 18          | 11          | 4           | 4            | 4            |              |
| DI MITO SIMONE                         | 1           | 0           | 0           | 0            | 0            |              |
| D'INTINO GIANLUCA                      | 6           | 0           | 0           | 1            | 7            |              |
| ELIA MARIA ROSARIA                     | 2           | 4           | 0           | 5            | 0            |              |
| SCIULLI EUFRASIA                       | 0           | 0           | 0           | 0            | 0            |              |
| TORNESE STEFANO                        | 8           | 0           | 0           | 0            | 0            |              |
| LAUDADIO ANDREA                        | 12          | 0           | 3           | 1            | 0            |              |
| DI NARDO RINALDO                       | 0           | 0           | 0           | 0            | 0            |              |
| <b>TOTALE</b>                          | <b>172</b>  | <b>58</b>   | <b>25</b>   | <b>32</b>    | <b>32</b>    | <b>319</b>   |
| <b>TOTALE PONDERATO</b>                | <b>4128</b> | <b>4756</b> | <b>3175</b> | <b>9280</b>  | <b>12704</b> | <b>34043</b> |

*[Handwritten signatures and initials in blue ink]*

Prospetto 4

|                         | <b>INSIEME PER LA<br/>PROVINCIA CHIETI</b> | <b>LA PROVINCIA<br/>CHE VOGLIAMO</b> |
|-------------------------|--|--------------------------------------|
| Voti ponderati di lista | 49610                                      | 34019                                |
| :1                      | 49610                                      | 34019                                |
| :2                      | 24805                                      | 17009,5                              |
| :3                      | 16536,66667                                | 11339,66667                          |
| :4                      | 12402,5                                    | 8504,75                              |
| :5                      | 9922                                       | 6803,8                               |
| :6                      | 8268,333333                                | 5669,833333                          |
| :7                      | 7087,142857                                | 4859,857143                          |
| :8                      | 6201,25                                    | 4252,375                             |
| :9                      | 5512,22222                                 | 3779,888889                          |
| :10                     | 4961                                       | 3401,9                               |
| :11                     | 4510                                       | 3092,636364                          |
| :12                     | 4134,166667                                | 2834,916667                          |





