


ELEZIONE DEL CONSIGLIO PROVINCIALE

del 15 MARZO 2026

CONSIGLIO PROVINCIALE DI CHIETI

VERBALE DELLE OPERAZIONI

DELL'UFFICIO ELETTORALE



Handwritten signatures in blue ink, including a large stylized signature and the letters 'ET'.

**VERBALE DELLE OPERAZIONI
DELL'UFFICIO ELETTORALE****1.- INSEDIAMENTO DELL'UFFICIO ELETTORALE**

L'anno duemilaventisei, addì 16 del mese di marzo, alle ore 16.30, l'Ufficio elettorale per l'elezione del Consiglio provinciale di CHIETI si è riunito per procedere alle operazioni ad esso attribuite dalla legge 7 aprile 2014, n. 56.

Sono presenti i signori:

Avv. Antonella MARRA

Presidente dell'Ufficio elettorale

Dott.ssa Alessandra DE LEONARDIS

Componenti

Dott.ssa Elena Tucci

.....

Dott.ssa Sabrina TROVARELLI

Segretario

ET

2.- INTERVENTO DEI RAPPRESENTANTI DELLE LISTE

Il Presidente, accertato che sono stati designati i seguenti rappresentanti delle liste dei candidati presso il seggio unico, li ammette ad assistere alle operazioni dell'Ufficio medesimo:

Lista **La Provincia che vogliamo**

Rappresentante: non designati.

Lista **Insieme per la PROVINCIA CHIETI**

Rappresentante Carlo Moro.

3.- EVENTUALI RECLAMI E CORREZIONE MERI ERRORI MATERIALI

L'Ufficio elettorale procede ad esaminare gli eventuali reclami e contestazioni sulle operazioni del seggio unico, nonché alla correzione degli eventuali, meri errori materiali che sono intervenuti nella compilazione dei verbali del seggio unico, decidendo come di seguito:

- è stato ammesso a votare il consigliere del Comune di Archi Nicola Lannutti, sebbene, per mero errore, non menzionato nell'attestazione a firma del Segretario comunale di Archi sulla composizione del consiglio comunale alla data dell'8 febbraio 2026, avendo accertato, a seguito di attestazione del Sindaco del Comune di Archi Nicola De Laurentiis resa presso il seggio elettorale, che il sig. Nicola Lannutti è componente del Consiglio comunale di Archi e lo era già alla data dell'8 febbraio 2026. Si prende atto che deve essere conseguentemente corretta la consistenza del corpo elettorale, accertata in n. 1250 aventi diritto al voto, da ultimo, con determinazione dirigenziale del Segretario Generale n. 224 del 03/03/2026;
- a seguito di attestazione del Sindaco del Comune di Fara Filiorum Petri Paolo Pitetti resa presso il seggio elettorale, è stato ammesso a votare il consigliere del Comune di Fara Filiorum Petri Danilo Salvatore, sebbene, per mero errore, l'attestazione a firma del Segretario comunale di Fara Filiorum Petri sulla composizione del consiglio comunale alla data dell'8 febbraio 2026, acquisita dalla Provincia di Chieti con n. 3107 del 10/02/2026, riportasse il nominativo di Giulia Di Fulvio, surrogata prima della data di accertamento del corpo elettorale, proprio con il consigliere Danilo Salvatore. Si dà atto che successivamente è pervenuta una nuova attestazione a firma del Segretario comunale di Fara Filiorum Petri, acquisita dalla Provincia di Chieti con n. 6390 del 15/03/2026, con l'indicazione della corretta composizione del consiglio comunale.

4.- DETERMINAZIONE DELL'INDICE DI PONDERAZIONE

L'Ufficio elettorale procede, poi, alla determinazione dell'indice di ponderazione per ciascuna delle fasce demografiche, effettuando le seguenti operazioni:

- 1) individua i comuni della provincia appartenenti alle diverse fasce demografiche e per ciascuna fascia somma la popolazione (quale risulta dall'ultimo censimento ufficiale) dei comuni appartenenti alla fascia escludendo la popolazione di quelli commissariati e riporta, nella colonna 1 del prospetto 1 che segue, i relativi dati, con il totale della popolazione della provincia (sempre escludendo quella dei comuni commissariati);
- 2) calcola, per ciascuna delle fasce demografiche, il valore percentuale, troncato alla terza cifra decimale, del rapporto tra la popolazione di ogni fascia demografica e la suddetta popolazione della provincia e lo riporta nella colonna 2 del prospetto 1;
- 3) verifica se il valore percentuale della popolazione di un comune sulla suddetta popolazione della provincia sia maggiore di 45; in tal caso, il valore percentuale della fascia di appartenenza del comune è ridotto a tale cifra, assegnando in aumento il valore percentuale eccedente tra le altre fasce cui non appartiene detto comune, ripartendolo tra queste in misura proporzionale alla rispettiva popolazione. Verifica, successivamente, se il valore percentuale (eventualmente come sopra rideterminato) riferito ad una o più fasce demografiche sia maggiore di 35, riducendolo, in tal caso, a tale cifra, e considerando che da tale riduzione deve essere esclusa la fascia demografica cui appartiene il comune con il valore percentuale originariamente superiore a 45. Assegna, quindi, il valore percentuale eccedente in aumento al valore percentuale delle altre fasce demografiche, ripartendolo tra queste in proporzione alla rispettiva popolazione in modo che nessuna di esse superi comunque la cifra di 35 (escludendo sempre la fascia demografica cui appartiene il comune il cui valore percentuale superava originariamente 45), ripetendo l'operazione ogni qualvolta il valore percentuale ricalcolato per ogni fascia demografica superi la cifra di 35. L'Ufficio riporta nelle colonne 3, 4, 5 e 6 del prospetto 1 l'esito di tali operazioni, troncando i valori decimali alla terza cifra decimale;
- 4) determina per ciascuna fascia demografica il numero complessivo dei sindaci e dei consiglieri al momento delle elezioni e li indica nella colonna 7 del medesimo prospetto 1;
- 5) determina, infine, riportandolo nella colonna 8, l'indice di ponderazione di ciascuna fascia demografica; a tal fine divide il valore percentuale definitivo di ogni fascia (di cui alla colonna 6) per il numero dei sindaci e consiglieri della relativa fascia (di cui alla colonna 7), troncando il relativo risultato alla terza cifra decimale e moltiplicandolo per 1.000.

PROSPETTO 1

	(1)	(2)	(3)	(4)	(5)	(6)	(7)	(8)
Fascia demografica	Popolazione legale	Valore percentuale fascia	1° controllo soglie 45% o 35%	Ricalcolo valore percentuale	2° controllo soglia 35%	Valore percentuale definitivo	N. sindaci e consiglieri	Indice di ponderazione
a) fino a 3.000 ab.	79.318	21,224	//	21,224	//	21,224	861	24
b) da 3.001 a 5.000 ab.	47.658	12,752	//	12,752	//	12,752	156	82
c) da 5.001 a 10.000 ab.	31.027	8,302	//	8,302	//	8,302	65	127
d) da 10.001 a 30.000 ab.	92.282	24,693	//	24,693	//	24,693	85	290
e) da 30.001 a 100.000 ab.	123.432	33,028	//	33,028	//	33,028	83	397
Totale popolazione	373717							

Four handwritten signatures in blue ink are located at the bottom of the page. The signatures are stylized and appear to be official signatures of the members of the Provincial Council or the Electoral Office.

5.- DETERMINAZIONE DELLA CIFRA ELETTORALE PONDERATA DI CIASCUNA LISTA

L'Ufficio elettorale, ricevuto il verbale del seggio unico, procede alla determinazione della cifra elettorale ponderata di ciascuna lista, che è data dalla somma dei voti ponderati validi, riportati da ciascuna di esse.

A tal fine l'Ufficio elettorale riporta, nel prospetto 2 allegato al presente verbale, per ogni fascia demografica, i voti di lista sommando i voti riportati per ogni fascia demografica presso il seggio unico. Determina poi il numero dei voti ponderati di ciascuna lista, moltiplicando per ogni fascia il totale di tutti i voti validi della lista stessa per l'indice di ponderazione della relativa fascia, di cui alla colonna 8 del prospetto 1. Somma, quindi, per ciascuna lista i voti ponderati di tutte le fasce demografiche, ottenendo in tal modo le seguenti cifre elettorali ponderate:

LISTA N. 1 LA PROVINCIA CHE VOGLIAMO avente il contrassegno



cifra elettorale ponderata

N. 4519

LISTA N. 2 avente il contrassegno



cifra elettorale ponderata

N. 45141

[Handwritten signatures and initials in blue ink]

6.- DETERMINAZIONE DELLA CIFRA INDIVIDUALE PONDERATA DI CIASCUNO DEI CANDIDATI DI OGNI LISTA

L'Ufficio elettorale determina la cifra individuale ponderata di ciascun candidato sulla base dei voti di preferenza ponderati.

A tal fine l'Ufficio elettorale riporta, distintamente per ogni lista, nel prospetto 3 allegato al presente verbale, per ogni fascia demografica, i voti di preferenza attribuiti a ciascun candidato. Determina poi i voti di preferenza ponderati ottenuti da ciascun candidato, moltiplicando per ogni fascia il totale di tutti i voti di preferenza di ciascun candidato per l'indice di ponderazione della rispettiva fascia demografica, di cui alla colonna 8 del prospetto 1. Somma, quindi, per ciascun candidato i voti di preferenza ponderati di tutte le fasce demografiche, determinando in tal modo la cifra individuale ponderata per ogni singolo candidato.

7.- DETERMINAZIONE DELLA GRADUATORIA DEI CANDIDATI DI CIASCUNA LISTA

L'Ufficio elettorale, sulla base della cifra individuale ponderata dei singoli candidati, e tenuto presente che, a parità di cifra individuale ponderata, è proclamato eletto il candidato appartenente al sesso meno rappresentato tra gli eletti della lista e in caso di ulteriore parità risulta eletto il candidato più giovane, stabilisce, per ciascuna lista, la graduatoria decrescente dei candidati come risulta dai seguenti prospetti:



LISTA N. 1 avente il contrassegno:**LISTA N. 2 avente il contrassegno:**

CANDIDATI¹	Cifra individuale ponderata
1 BERGHELLA MASSIMILIANO	8521
2 CONTI LUCA	6748
3 DI DIEGO ENZO	6080
4 CARRETTA CLAUDIO	4910
5 DI FABIO CATIA	4694
6 DI LIZIO RENZO	4561
7 FERRANTE MATTEO PIO	4470
8 DI MAIO ALICE	3296
9 DI NINNI NICOLA	2560
10 CATALANO ILARIA	24
11 PALMITESTA MARIA GRAZIA	0
12 SCIULLI EUFRASIA	0

CANDIDATI¹	Cifra individuale ponderata
1 SCOPINO ARTURO	7076
2 RADICA ANGELO	6956
3 APILONGO MARIANNA	6429
4 LA VERGHETTA ALESSANDRO	6036
5 RONDININI ANDREA	5721
6 NARDONE ROBERTO	4587
7 DI PASQUALE SILVIA	3840
8 DI STEFANO NICOLA	3368
9 DI NINNI LORENZO	696
10 D'ASCANIO ROMINA	408
11 FOSCO STEFANIA	72
12 SILVESTRI ROSA	0


¹ Indicare i candidati in ordine di graduatoria decrescente, secondo la rispettiva cifra individuale ponderata.


8.- RIPARTO DEI SEGGI TRA LE LISTE


Con le cifre elettorali ponderate di ciascuna lista, determinate con le operazioni di cui al paragrafo 5, l'Ufficio elettorale procede alla determinazione del numero dei seggi di consigliere provinciale da attribuire a ciascuna di esse; a tal fine compie le seguenti operazioni:


- a) divide la cifra elettorale ponderata di ciascuna lista successivamente per 1, 2, 3, 4, ecc. fino a 12, che è il numero dei seggi di consigliere assegnato al consiglio provinciale ed ottiene i quozienti di cui prende nota nel prospetto 4 allegato al presente verbale;
- b) sceglie, tra i quozienti così ottenuti, i più alti nel numero di 12 eguale al numero dei consiglieri provinciali da eleggere, disponendoli in una graduatoria decrescente e, a parità di quoziente, nelle cifre intere e decimali, considerando quello appartenente alla lista con la maggiore cifra elettorale e, a parità di quest'ultima, procedendo per sorteggio.


La graduatoria decrescente dei quozienti, è la seguente:


1) 45419 lista n. 1 contrassegno 

2) 45141 lista n. 2 contrassegno 

3) 22709,5 lista 1 contrassegno 

4) 22570,5 lista n. 2 contrassegno 

5) 15139,67 lista n. 1 contrassegno 



6) 15047 lista n. 2 contrassegno



7) 11354,75 lista n. 1 contrassegno



8) 11285,25 lista n. 2 contrassegno



9) 9083,8 lista n. 1 contrassegno



10) 9028,2 lista n. 2 contrassegno



11) 7569,83 lista n. 1 contrassegno



12) 7253,5 lista n. 2 contrassegno



L'Ufficio elettorale, considerato che a ciascuna lista spettano tanti seggi di consigliere quanti sono i quozienti ad essa appartenenti compresi nella graduatoria, dichiara che:



alla lista n. 1 con il contrassegno
spettano n. 6 consiglieri;

che ha nella graduatoria n. 6 quozienti,



alla lista n. 2 con il contrassegno
quozienti, spettano n. 6 consiglieri.

che ha nella graduatoria n. 6

9.- PROCLAMAZIONE DEI CANDIDATI ELETTI ALLA CARICA DI CONSIGLIERE PROVINCIALE

In conformità ai risultati accertati, il Presidente dell'Ufficio elettorale, alle ore 17.40 del giorno 16/03/2026, considerando il numero dei seggi assegnati a ciascuna lista (paragrafo 8), nonché la graduatoria dei candidati alla carica di consigliere provinciale di ciascuna lista (paragrafo 7), proclama eletti consiglieri provinciali di CHIETI



per la lista n. 1 avente il contrassegno
sigg.

alla quale spettano seggi n. 6 i

1. BERGHELLA MASSIMILIANO
2. CONTI LUCA
3. DI DIEGO ENZO
4. CARRETTA CLAUDIO
5. DI FABIO CATIA
6. DI LIZIO RENZO



per la lista n. 2 avente il contrassegno
sigg.

alla quale spettano seggi n. 6 i

1. SCOPINO ARTURO
2. RADICA ANGELO
3. APILONGO MARIANNA

4. LA VERGHETTA ALESSANDRO
5. RONDININI ANDREA
6. NARDONE ROBERTO

Successivamente, il Presidente dell'Ufficio elettorale, Segretario generale dell'Amministrazione provinciale, dispone che venga data informazione agli elettori tramite pubblicazione sul sito internet della Provincia.

Infine, il Presidente dell'Ufficio elettorale trasmette immediatamente alla Prefettura – Ufficio territoriale del Governo fotocopia del presente verbale e dei prospetti allegati.

10.- DECISIONI SU EVENTUALI INCIDENTI

Durante le operazioni descritte nei paragrafi precedenti sono sorti i seguenti incidenti, sui quali l'Ufficio elettorale ha adottato le seguenti decisioni: NULLA DA ANNOTARE.

11.- CHIUSURA E FIRMA DEL VERBALE

Il presente verbale viene letto e firmato, seduta stante, dal Presidente e dagli altri membri, dal segretario e dai rappresentanti di lista presenti.

Dopo di che l'adunanza dell'Ufficio elettorale viene sciolta.

Avv. Antonella Marra

Presidente dell'Ufficio elettorale

Dott.ssa Alessandra De Leonardis

Componenti

Dott.ssa Elena Tucci

Elena Tucci

Dott.ssa Sabrina Trovarelli

Segretario

Sabrina Trovarelli

Carlo Moro

Rappresentanti di lista

Carlo Moro

N *S*




PROVINCIA DI CHIETI

Prospetto 2

Fascia demografica	Fascia a)	Fascia b)	Fascia c)	Fascia d)	Fascia e)	Totale
Indice di ponderazione	24	82	127	290	397	
INSIEME PER LA PROVINCIA CHIETI	367	51	28	37	45	528
	8808	4182	3556	10730	17865	45141
LA PROVINCIA CHE VOGLIAMO	296	86	34	45	35	496
	7104	7052	4318	13050	13895	45419

[Handwritten signatures in blue ink]





PROVINCIA DI CHIETI

PROSPETTO 3

Fascia demografica	Fascia a)	Fascia b)	Fascia c)	Fascia d)	Fascia e)	Totale
Indice di ponderazione	24	82	127	290	397	
INSIEME PER LA PROVINCIA CHIETI						
APILONGO MARIANNA	25	7	4	15	1	
D'ASCANIO ROMINA	17	0	0	0	0	
DI NINNI LORENZO	29	0	0	0	0	
DI PASQUALE SILVIA	10	4	1	4	5	
DI STEFANO NICOLA	29	0	0	1	6	
FOSCO STEFANIA	3	0	0	0	0	
LA VERGHETTA ALESSANDRO	14	1	3	3	11	
NARDONE ROBERTO	37	1	6	3	5	
RADICA ANGELO	32	22	10	8	2	
RONDININI ANDREA	7	1	1	2	12	
SCOPINO ARTURO	166	15	3	1	3	
SILVESTRI ROSA	0	0	0	0	0	
TOTALE	369	51	28	37	45	530
TOTALE PONDERATO	8856	4182	3556	10730	17865	45189
LA PROVINCIA CHE VOGLIAMO						
BERGHELLA MASSIMILIANO	87	16	17	2	6	
CARRETTA CLAUDIO	42	9	7	1	5	
CATALANO ILARIA	1	0	0	0	0	
CONTI LUCA	63	18	4	3	6	
DI DIEGO ENZO	8	0	2	3	12	
DI FABIO CATIA	59	10	0	3	4	
DI LIZIO RENZO	32	22	4	1	3	
DI MAIO ALICE	1	1	0	11	0	
DI NINNI NICOLA	5	5	0	7	0	
FERRANTE MATTEO PIO	0	5	0	14	0	
PALMITESTA MARIA GRAZIA	0	0	0	0	0	
SCIULLI EUFRASIA	0	0	0	0	0	
TOTALE	298	86	34	45	36	499
TOTALE PONDERATO	7152	7052	4318	13050	14292	45864

ET