



**PROVINCIA  
DI CHIETI**

**ELEZIONE DEL PRESIDENTE DELLA  
PROVINCIA di CHIETI**

del 31 ottobre 2018

**VERBALE DELLE OPERAZIONI  
DELL'UFFICIO ELETTORALE**

*[Handwritten signatures]*

**VERBALE DELLE OPERAZIONI  
DELL'UFFICIO ELETTORALE****1.- INSEDIAMENTO DELL'UFFICIO ELETTORALE**

L'anno duemiladiciotto, addì trenta del mese di ottobre, alle ore 22.50, l'Ufficio elettorale per l'elezione del Presidente della provincia di Chieti si è riunito per procedere alle operazioni ad esso attribuite dalla legge 7 aprile 2014, n. 56.

Sono presenti i signori:

Franca Colella

*Responsabile dell'Ufficio elettorale*

De Leonardis Alessandra  
Innocentini Lucia,  
Tarricone Francesco,  
Parisi Carmen,  
Vinciguerra Roberto

*Componenti*

Trovarelli Sabrina,

*Segretario*

## 2.- INTERVENTO DEI RAPPRESENTANTI DEL CANDIDATO PRESIDENTE

Il Responsabile dell'Ufficio elettorale, accertato che sono stati designati i seguenti rappresentanti dei candidati a presidente presso il seggio unico:

Candidato presidente n. 1: Mario Pupillo

Candidato presidente n. 2: Umberto Di Primio

Rappresentanti:

Rappresentanti:

1. Zappalorto Chiara (effettivo)
2. Tamburrino Antonio (supplente)

1. Vitale Emiliano (effettivo)
2. Conti Luca (supplente)

Da atto che il Consigliere Chiara Zappalorto si è accreditato presso l'Ufficio elettorale prima dell'inizio degli adempimenti di cui al presente verbale e la ammette ad assistere alle operazioni dell'Ufficio medesimo.

## 3.- EVENTUALI RECLAMI E CORREZIONE MERI ERRORI MATERIALI

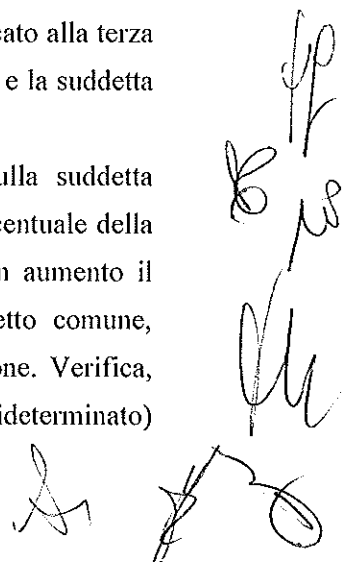
L'Ufficio elettorale procede ad esaminare gli eventuali reclami e contestazioni sulle operazioni del seggio unico, nonché alla correzione degli eventuali, meri errori materiali che sono intervenuti nella compilazione dei verbali del seggio unico, decidendo come di seguito:

accertato che dal verbale del seggio non risultano reclami, né sono stati presentati all'Ufficio; lo stesso dicasi per eventuali casi anomali.

## 4.- DETERMINAZIONE DELL'INDICE DI PONDERAZIONE


L'Ufficio elettorale procede, poi, alla determinazione dell'indice di ponderazione per ciascuna delle fasce demografiche, effettuando le seguenti operazioni:

- 1) individua i comuni della provincia appartenenti alle diverse fasce demografiche e per ciascuna fascia somma la popolazione (quale risulta dall'ultimo censimento ufficiale) dei comuni appartenenti alla fascia escludendo la popolazione di quelli commissariati e riporta, nella colonna 1 del prospetto 1 che segue, i relativi dati, con il totale della popolazione della provincia (si da atto che nella provincia di Chieti non vi sono comuni commissariati);
- 2) calcola, per ciascuna delle fasce demografiche, il valore percentuale, troncato alla terza cifra decimale, del rapporto tra la popolazione di ogni fascia demografica e la suddetta popolazione della provincia e lo riporta nella colonna 2 del prospetto 1;
- 3) verifica se il valore percentuale della popolazione di un comune sulla suddetta popolazione della provincia sia maggiore di 45; in tal caso, il valore percentuale della fascia di appartenenza del comune è ridotto a tale cifra, assegnando in aumento il valore percentuale eccedente tra le altre fasce cui non appartiene detto comune, ripartendolo tra queste in misura proporzionale alla rispettiva popolazione. Verifica, successivamente, se il valore percentuale (eventualmente come sopra rideterminato)



riferito ad una o più fasce demografiche sia maggiore di 35, riducendolo, in tal caso, a tale cifra, e considerando che da tale riduzione deve essere esclusa la fascia demografica cui appartiene il comune con il valore percentuale originariamente superiore a 45. Assegna, quindi, il valore percentuale eccedente in aumento al valore percentuale delle altre fasce demografiche, ripartendolo tra queste in proporzione alla rispettiva popolazione in modo che nessuna di esse superi comunque la cifra di 35 (escludendo sempre la fascia demografica cui appartiene il comune il cui valore percentuale superava originariamente 45), ripetendo l'operazione ogni qualvolta il valore percentuale ricalcolato per ogni fascia demografica superi la cifra di 35. L'Ufficio riporta nelle colonne 3, 4, 5 e 6 del prospetto 1 l'esito di tali operazioni, troncando i valori decimali alla terza cifra decimale. **L'Ufficio da atto che non vi sono valori percentuali eccedenti i valori sopra riportati e che, pertanto, non è necessario procedere alle correzioni di cui al presente punto;**


- 4) determina per ciascuna fascia demografica il numero complessivo dei sindaci e dei consiglieri al momento delle elezioni e li indica nella colonna 7 del medesimo prospetto 1;
- 5) determina, infine, riportandolo nella colonna 8, l'indice di ponderazione di ciascuna fascia demografica; a tal fine divide il valore percentuale definitivo di ogni fascia (di cui alla colonna 6) per il numero dei sindaci e consiglieri della relativa fascia (di cui alla colonna 7), troncando il relativo risultato alla terza cifra decimale e moltiplicandolo per 1.000.



Handwritten signatures and initials in the bottom right corner, including a large 'A' and several other illegible marks.

PROSPETTO 1

	(1)	(2)	(3)	(4)	(5)	(6)	(7)	(8)
Fascia demografica	Popolazione legale	Valore percentuale fascia	1° controllo soglie 45% o 35%	Ricalcolo valore percentuale	2° controllo soglia 35%	Valore percentuale definitivo	N. sindaci e consiglieri	Indice di ponderazione
a) fino a 3.000 ab.	89619	23,100	//	//	//	23,100	865	26
b) da 3.001 a 5.000 ab.	44421	11,450	//	//	//	11,450	139	82
c) da 5.001 a 10.000 ab.	38181	9,841	//	//	//	9.841	78	126
d) da 10.001 a 30.000 ab.	89583	23.091	//	//	//	23,091	85	271
e) da 30.001 a 100.000 ab.	126152	32,517	//	//	//	32,517	83	391
f) da 100.001 a 250.000 ab.	//	//	//	//	//	//	//	//
g) da 250.001 a 500.000 ab.	//	//	//	//	//	//	//	//
h) da 500.001 a 1.000.000 ab.	//	//	//	//	//	//	//	//
i) superiore a 1.000.000 ab.	//	//	//	//	//	//	//	//
<b>Totale popolazione</b>	<b>387956</b>							



*[Handwritten signature]*

*[Handwritten signatures]*


**5.- DETERMINAZIONE DEI VOTI PONDERATI RIPORTATI DAI CANDIDATI  
ALLA CARICA DI PRESIDENTE DELLA PROVINCIA**

L'Ufficio elettorale, ricevuto il verbale del seggio unico, procede alla determinazione dei voti ponderati di ciascun candidato alla carica di Presidente della provincia.

A tal fine l'Ufficio elettorale riporta, nel prospetto 2 allegato al presente verbale, per ogni fascia demografica, i voti attribuiti a ciascun candidato presidente presso il seggio unico. Determina poi il numero dei voti ponderati di ciascun candidato presidente, moltiplicando per ogni fascia demografica il totale di tutti i voti validi di ciascun candidato per l'indice di ponderazione della relativa fascia, di cui alla colonna 8 del prospetto 1. Somma, quindi, per ciascun candidato i voti ponderati di tutte le fasce demografiche. Determina, successivamente, la graduatoria decrescente dei voti ponderati di ogni candidato presidente e, tenuto conto, che nel caso di parità di voti, è eletto il candidato più giovane, ottiene i seguenti risultati:

Posizione in graduatoria	Nome e Cognome del candidato alla carica di Presidente della provincia <sup>1</sup>	Voti ponderati
1°	MARIO PUPILLO	44068
2°	UMBERTO DI PRIMIO	35357

<sup>1</sup> Indicare i candidati alla carica di Presidente della provincia in ordine di graduatoria decrescente secondo i voti ponderati riportati da ciascuno di essi.



## 6.- PROCLAMAZIONE ALLA CARICA DI PRESIDENTE DELLA PROVINCIA

Sulla base della graduatoria dei candidati alla carica di Presidente della provincia di cui al paragrafo precedente, il Responsabile dell'Ufficio elettorale accerta che il candidato Sig. MARIO PUPILLO ha riportato, fra tutti i candidati, il maggior numero di voti ponderati.

Pertanto, il Responsabile dell'Ufficio elettorale, alle ore 22.55 del giorno 31/10/2018, proclama eletto alla carica di Presidente della provincia di CHIETI il Sig. MARIO PUPILLO.

Successivamente, il Responsabile dell'Ufficio elettorale invia notizia della proclamazione alla segreteria dell'Amministrazione provinciale, affinché ne venga data informazione agli elettori tramite pubblicazione sul sito internet della Provincia, rilasciando anche attestazione al Presidente della provincia proclamato eletto.

Infine, il Responsabile dell'Ufficio elettorale trasmette immediatamente alla Prefettura – Ufficio territoriale del Governo fotocopia del presente verbale e dei prospetti allegati.

## 7.- DECISIONI SU EVENTUALI INCIDENTI

Durante le operazioni descritte nei paragrafi precedenti sono sorti i seguenti incidenti, sui quali l'Ufficio elettorale ha adottato le seguenti decisioni: //

## 8.- CHIUSURA E FIRMA DEL VERBALE

Il presente verbale viene letto e firmato, seduta stante, dal Responsabile dell'Ufficio elettorale e dagli altri membri, dal segretario e dai rappresentanti dei candidati presenti.

Dopo di che l'adunanza dell'Ufficio elettorale viene sciolta.

Franca Colella

Responsabile dell'Ufficio elettorale

De Leonardis Alessandra

Innocentini Lucia,

Tarricone Francesco,

Parisi M. Carmen,

Vinciguerra Roberto

Trovarelli Sabrina

Zappalorto Chiara

Componenti

Segretario

Rappresentante del candidato

**ELEZIONE DEL PRESIDENTE DELLA PROVINCIA DI CHIETI**

**PROSPETTO DEI VOTI PONDERATI DEI CANDIDATI PRESIDENTE**

Fascia demografica	Indice di ponderazione (colonna 8 prospetto 1 - par. 4)	Candidato presidente n.1 <b>MARIO PUPILLO</b>		Candidato presidente n. 2 <b>UMBERTO DI PRIMIO</b>	
		Voti	Voti ponderati	Voti	Voti ponderati
Fascia a) fino a 3.000 abitanti	26	266	6916	178	4628
Fascia b) da 3.001 a 5.000 abitanti	82	40	3280	65	5330
Fascia c) da 5.001 a 10.000 abitanti	126	41	5166	27	3402
Fascia d) da 10.001 a 30.000 abitanti	271	41	11111	35	9485
Fascia e) da 30.001 a 100.000 abitanti	391	45	17595	32	12512
<b>TOTALI</b>			<b>44068</b>		<b>35357</b>

Handwritten signatures and scribbles are present below the table, including a large signature at the top left, several smaller signatures in the middle, and a large signature at the bottom right.